

I dati demografici nel 2020 in Abruzzo

Le incidenze degli aggiustamenti censuari sul totale delle variazioni registrate in Abruzzo nel 2020 sono state altissime e tutte di gran lunga superiori a quelle dell'anno 2019 per cui tutto lascia supporre che gli aggiustamenti rilevati si riferiscano anche ad anni precedenti.

Aldo Ronci
25 marzo 2022

I dati demografici nel 2020 in Abruzzo

Fino al 2011 il Censimento della popolazione si è svolto ogni 10 anni.

Dal 2018 l'Istat ha introdotto innovazioni metodologiche e tecniche che prevedono lo svolgimento del censimento permanente su un campione di popolazione che cambia ogni anno.

Il Censimento Permanente permette di avere informazioni sulla popolazione sempre aggiornate evitando il ben noto disallineamento tra dato censuario e dato anagrafico che veniva a crearsi quando le anagrafi soffrivano le difficoltà di aggiornamento continuo tra un censimento e l'altro.

A seguito della diffusione dei dati del censimento permanente della popolazione riferiti al 31 dicembre 2018, l'Istat ha effettuato la ricostruzione delle serie di popolazione intercensuarie e dei dati del bilancio demografico comunale della popolazione residente degli anni 2002-2018.

Il conteggio della popolazione è fatto su quella **“abituamente dimorante”**, è effettuato sulla base dei **“segnali di vita amministrativi”** e comporta un aggiustamento statistico che potrà essere: **un saldo censuario positivo o negativo** a seconda che la differenza tra le unità conteggiate sarà in aggiunta o sarà in detrazione rispetto alla popolazione iscritta in anagrafe.

Negli 2018 e 2019 l'Istat, per reperire i dati del censimento temporaneo, **ha dato corso alle indagini campionarie Areale e da Lista** mentre **per il conteggio 2020**, a causa della pandemia da Covid-19, **ha optato per l'impiego esclusivo di archivi amministrativi e registri statistici** come fonti di dati per la definizione della popolazione censuaria.

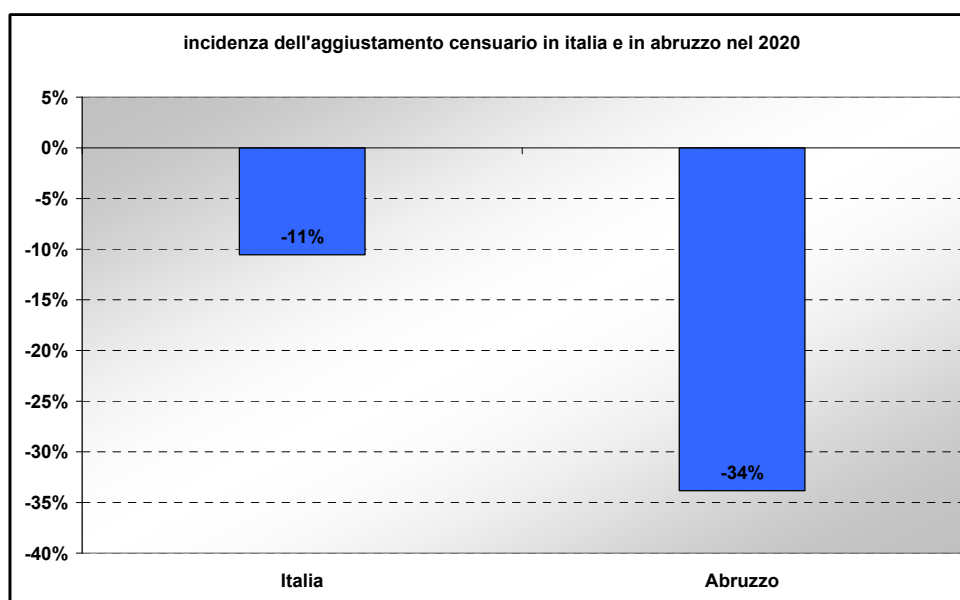
La nuova metodologia ha individuato le unità che, pur non iscritte in anagrafe, sono da considerare nella popolazione residente (abituamente dimorante), includendo nel conteggio anche i non iscritti in anagrafe ma con segnali di vita **“forti”** ricavati dalle fonti amministrative (correzione della sotto-copertura anagrafica) ed escludendo coloro che, pur essendo formalmente iscritti in anagrafe, non hanno più segnali di dimora abituale (correzione della sovra-copertura anagrafica).

Ma comunque, come vedremo di seguito, il cambio di metodologia ha fatto segnare dei risultati così esagerati che rendono poco consigliabile l'analisi demografica relativa al solo anno 2020 in quanto le incidenze degli aggiustamenti censuari sul totale delle variazioni registrate in Abruzzo sono state altissime e tutte di gran lunga superiori a quelle dell'anno 2019 per cui tutto lascia supporre che gli aggiustamenti rilevati per l'Abruzzo nel 2020 si riferiscano anche ad anni precedenti.

Il saldo censuario e il saldo totale della popolazione in Abruzzo e in Italia nel 2020

	1°.01.2019	31.12.2019	saldo censuario	saldo totale	sd cens./sd tot.
Italia	59.816.673	59.641.488	18.689	-175.185	11%
Abruzzo	1.300.645	1.293.941	478	-6.704	7%

	1°.01.2020	31.12.2020	saldo censuario	saldo totale	sd cens./sd tot.
Italia	59.641.488	59.236.213	-42.768	-405.275	-11%
Abruzzo	1.293.941	1.281.012	-4.376	-12.929	-34%



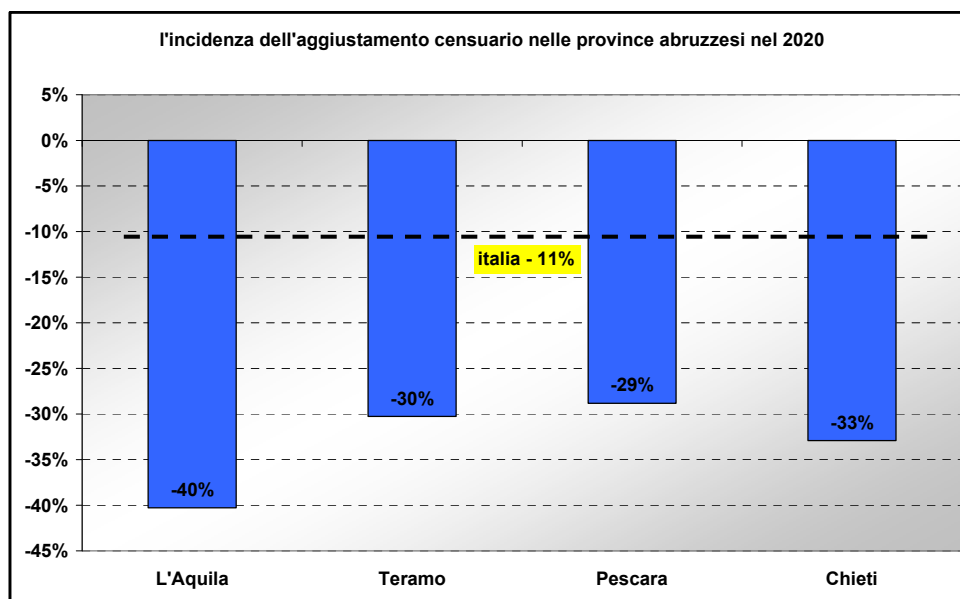
Nel 2020 l'Abruzzo subisce una flessione di 12.929 abitanti ma l'aggiustamento dovuto al censimento permanente è di ben 4.376 unità che incide per il 34% sul decremento totale, incidenza questa che è pari tre volte quella italiana che è stata dell'11%.

Il 34% oltre che essere un valore molto elevato è anche pari a cinque volte l'incidenza dell'anno 2019 che aveva segnato appena il 7%.

Il saldo censuario e il saldo totale della popolazione nelle province abruzzesi nel 2020

le province abruzzesi					
	1°.01.2019	31.12.2019	saldo censuario	saldo totale	sd cens./sd tot.
L'Aquila	297.313	294.838	120	-2.475	5%
Teramo	305.291	303.900	63	-1.391	5%
Pescara	317.366	316.363	256	-1.003	26%
Chieti	380.675	378.840	39	-1.835	2%

le province abruzzesi					
	1°.01.2020	31.12.2020	saldo censuario	saldo totale	sd cens./sd tot.
L'Aquila	294.838	290.811	-1.622	-4.027	-40%
Teramo	303.900	301.104	-846	-2.796	-30%
Pescara	316.363	313.882	-715	-2.481	-29%
Chieti	378.840	375.215	-1.193	-3.625	-33%



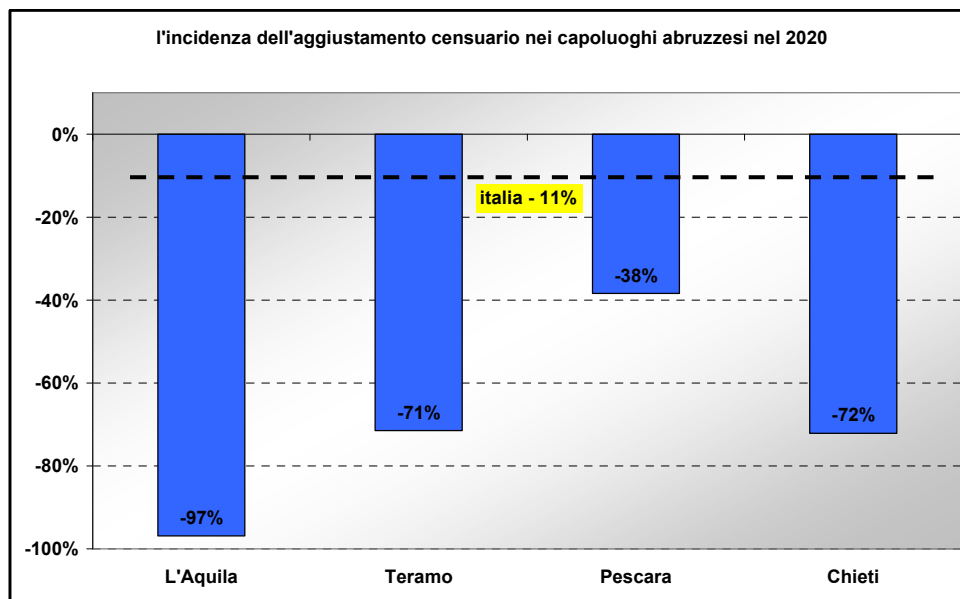
Anche nelle province abruzzesi le incidenze degli aggiustamenti censuari sul totale delle flessioni sono state elevate ed hanno oscillato dal 29% di Pescara al 40% dell'Aquila e comunque sono state di gran lunga superiori a quelle dell'anno precedente.

In valori assoluti i decrementi sono stati di 4027 abitanti all'Aquila, di 3.625 a Chieti, di 2.796 a Teramo e di 2.481 a Pescara.

Il saldo censuario e il saldo totale della popolazione nei capoluoghi abruzzesi nel 2020

i capoluoghi abruzzesi					
	1°.01.2019	31.12.2019	saldo censuario	saldo totale	sd cens./sd tot.
L'Aquila	69.925	70.019	-14	94	-15%
Teramo	54.443	53.998	22	-445	5%
Pescara	120.463	119.862	129	-601	21%
Chieti	50.482	50.287	-3	-195	-2%

i capoluoghi abruzzesi					
	1°.01.2020	31.12.2020	saldo censuario	saldo totale	sd cens./sd tot.
L'Aquila	70.019	69.349	-649	-670	-97%
Teramo	53.998	52.476	-1.088	-1.522	-71%
Pescara	119.862	118.766	-421	-1.096	-38%
Chieti	50.287	49.139	-828	-1.148	-72%



Per quanto riguarda i capoluoghi di provincia le incidenze hanno raggiunto picchi elevatissimi: il 71% a Teramo, il 72% a Chieti e addirittura il 97% all'Aquila, basti pensare che all'Aquila gli aggiustamenti sono stati 649 su un totale di 670 decrementi e a Teramo gli aggiustamenti sono stati 1.088 su un totale di 1.522. Ad ogni modo, anche in questo caso le incidenze 2020 sono state tutte di gran lunga superiori a quelle 2019.

**Il saldo censuario e il saldo totale della popolazione
nei principali comuni abruzzesi nel 2020**

i comuni abruzzesi con più di 20.000 abitanti					
	1°.01.2019	31.12.2019	saldo censuario	saldo totale	sd cens./sd tot.
Avezzano	41.700	41.500	-8	-200	-4%
Sulmona	23.588	23.259	40	-329	12%
Roseto	25.524	25.582	-26	58	45%
Giulianova	23.151	23.286	5	135	4%
Montesilv.	52.843	53.212	68	369	-18%
Vasto	40.527	40.489	16	-38	42%
Lanciano	34.666	34.538	4	-128	3%
Francavilla	24.910	25.109	3	199	2%
Ortona	22.481	22.340	4	-141	3%

i comuni abruzzesi con più di 20.000 abitanti					
	1°.01.2020	31.12.2020	saldo censuario	saldo totale	sd cens./sd tot.
Avezzano	41.500	41.283	291	-217	134%
Sulmona	23.259	22.643	-309	-616	-50%
Roseto	25.582	25.429	-177	-153	-116%
Giulianova	23.286	23.464	193	178	108%
Montesilv.	53.212	53.344	132	132	-100%
Vasto	40.489	40.553	81	64	127%
Lanciano	34.538	34.410	35	-128	27%
Francavilla	25.109	25.677	466	568	82%
Ortona	22.340	22.287	145	-53	274%