

LE IMPRESE IN ABRUZZO nel 2020

Le imprese crescono (+333) cinque volte di più rispetto al 2019 (+59)

Le imprese artigiane flettono (-279) la metà rispetto al 2019 (-578)

Le due variazioni, anche se in valori percentuali sono inferiori dei dati nazionali sono comunque buoni

I BUONI RISULTATI SONO DROGATI DALLE MISURE ANTI COVID

Aldo Ronci
23 gennaio 2021

AVVERTENZE

- *Le variazioni delle imprese corrispondono ai saldi ottenuti dalle differenze tra le imprese iscritte e quelle cessate nel corso del periodo in esame.*
- *Le cessazioni delle imprese sono depurate dalle cancellazioni di ufficio fatte dalle Camere di Commercio.*
- *Il tasso di crescita è dato dal rapporto tra i saldi del periodo e il numero di imprese registrate all'inizio del periodo.*
- *La dinamica settoriale analizza la differenza tra le imprese registrate all'inizio e alla fine del periodo depurate delle cancellazioni fatte d'ufficio.*
- *I dati relativi alle imprese sono stati prelevati dal sito www.movimprese.it*

LE IMPRESE E GLI ARTIGIANI NEL 2020

PREFAZIONE

Nei 2020 le imprese crescono (+333) di un valore pari a cinque volte quello del 2019 (+59) e le imprese artigiane flettono (-279) la metà rispetto al 2019 (-578).

In entrambi i casi i buoni risultati sono da imputare al forte decremento delle cessazioni che è stato determinato dalle misure anti Covid.

I buoni risultati si verificano nonostante la presenza dell'emergenza Covid sia perché sono stati messi in atto provvedimenti di sostegno alle imprese (bonus, contributi a fondo perduto, concessione di crediti garantiti, cassa integrazione, sospensione dei pagamenti di imposte e contributi, ecc.), sia perché si era in attesa di nuovi provvedimenti che si pensava potessero essere ancora presi.

I provvedimenti presi a sostegno e quelli che si pensava potessero essere ancora presi hanno determinato nel 2020 un numero di cessazioni molto più esiguo rispetto a quelle 2019 e comunque di gran lunga inferiori alla flessione delle nuove iscrizioni.

L'inaspettata e discreta crescita delle imprese nel 2020 è stata fortemente influenzata dal fatto che al fenomeno dell'esiguo numero di cessazioni hanno contribuito in maniera decisiva le imprese artigiane per le quali la flessione delle cessazioni (- 441) è stata il triplo di quella delle nuove iscrizioni (- 142).

Le associazioni imprenditoriali sostengono che, a causa della pandemia in atto, in Italia chiuderanno 400.000 imprese e si perderanno 1.200.000 di posti di lavoro e in Abruzzo 8.000 imprese e 24.000 posti di lavoro per cui è indispensabile predisporre sia a livello nazionale che a livello regionale misure idonee per sostenere e incentivare la ripresa economica e le imprese.

LE VARIAZIONI DELLE IMPRESE

Nel 2020 le iscrizioni sono state 6.939 e le cessazioni 6.106 per cui le nuove imprese sono state 333, valore pari a cinque volte quello 2019 .

L'incremento percentuale delle imprese è stato dello 0,22% molto vicino all'incremento nazionale che è stato dello 0,32%.

ISCRIZIONI E CESSAZIONI DELLE IMPRESE

Nel 2020 le iscrizioni decrescono (-1.284) meno delle cessazioni (-1.558).

La sensibile flessione delle cessazioni è determinata dalle misure anti Covid.

LE IMPRESE NELLE PROVINCE ABRUZZESI

L'incremento più alto è registrato dall'Aquila (+185), seguono Teramo (+108) e Pescara (+96) mentre Chieti annota un decremento (-56).

Sia il risultato più alto dell'Aquila che quello più basso di Chieti sono entrambi influenzati dall'agricoltura che a L'Aquila registra un incremento di 97 imprese mentre a Chieti subisce una flessione di 120 imprese.

LE IMPRESE PER ATTIVITÀ ECONOMICHE

Le variazioni positive più consistenti si sono registrate nelle costruzioni (+191), nei servizi alle imprese (+151), nelle attività scientifiche (+133), nelle attività immobiliari (+130) e nei servizi di alloggio e ristorazione (+121).

Le variazioni negative più alte sono state annotate nel commercio (-177) e nelle attività manifatturiere (-78).

LE IMPRESE ARTIGIANE

Nel 2020 le iscrizioni sono state 1.571 e le cessazioni 1.850 per cui le imprese artigiane hanno subito un decremento di 279 unità, valore pari alla metà di quello 2019 .

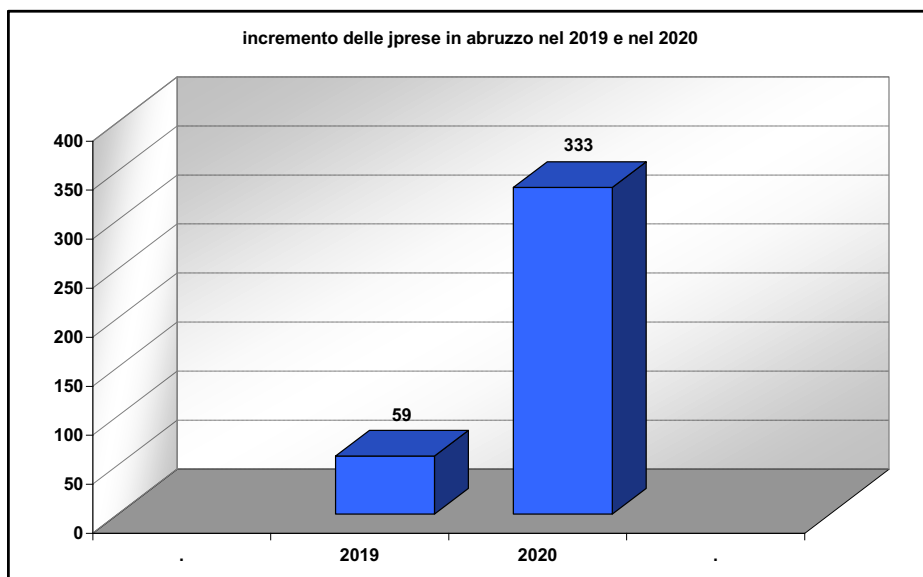
In valori percentuali le imprese artigiane hanno subito una flessione dello 0,94% valore più alto di quello italiano che è stato dello 0,19%.

Nel 2020 le iscrizioni decrescono (-142) meno delle cessazioni (-441).

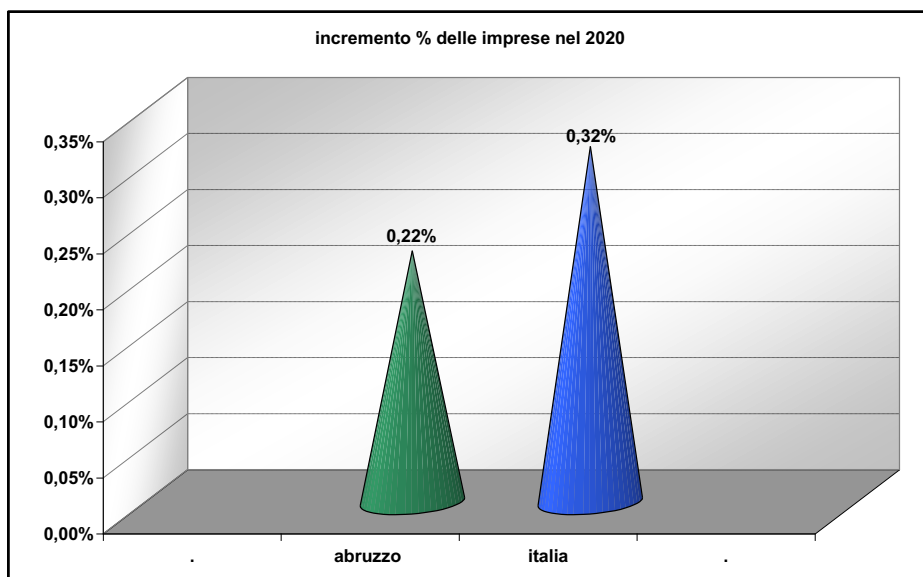
La consistente flessione delle cessazioni è determinata dalle misure anti Covid.

LE VARIAZIONI DELLE IMPRESE

LE IMPRESE NEL 2020					
imprese attive	iscrizioni	cessazioni	variaz.	variaz. %	variaz. %
abruzzo					italia
126.787	6.939	6.606	333	0,22%	0,32%

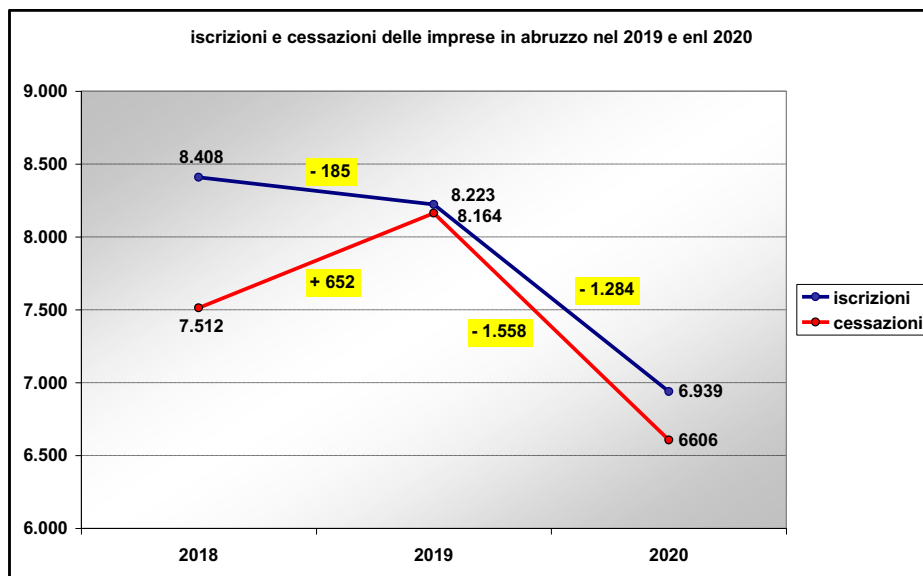


Nel 2020 le iscrizioni sono state 6.939 e le cessazioni 6.106 per cui le nuove imprese sono state 333, valore pari a cinque volte quello 2019 .



L'incremento percentuale delle imprese è stato dello 0,22% molto vicino all'incremento nazionale che è stato dello 0,32%.

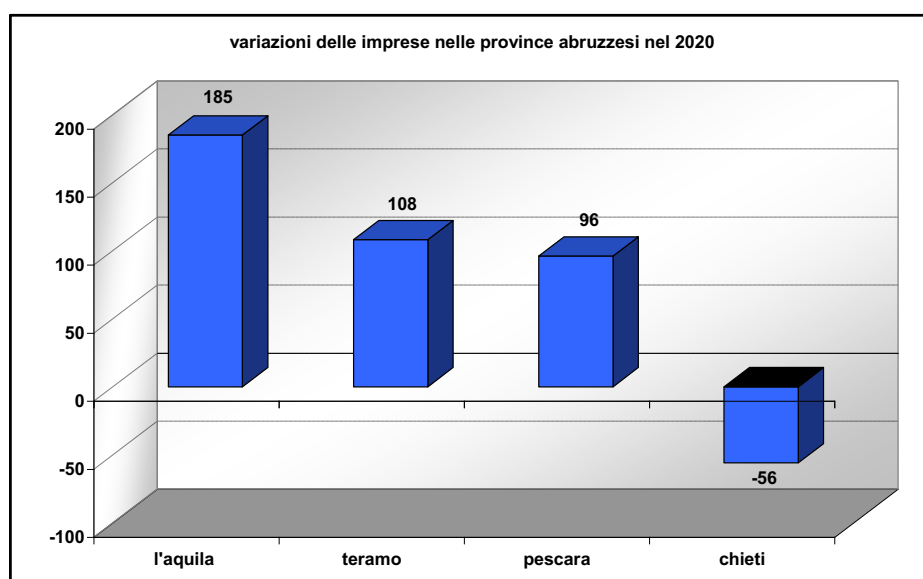
ISCRIZIONI E CESSAZIONI DELLE IMPRESE



Nel 2020 le iscrizioni decrescono (-1.284) meno delle cessazioni (-1.558).

La sensibile flessione delle cessazioni è determinata dalle misure anti Covid.

LE IMPRESE NELLE PROVINCE ABRUZZESI



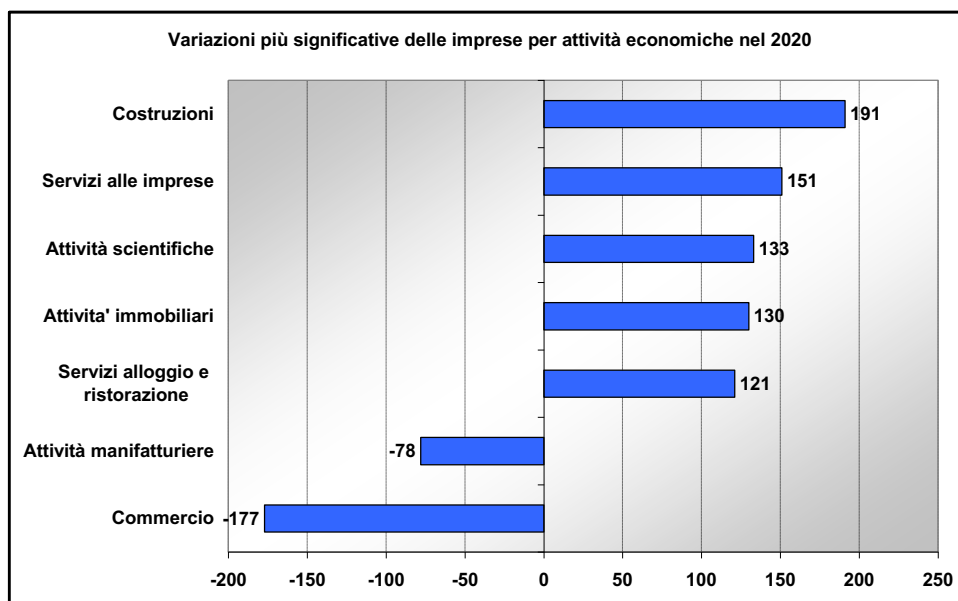
L'incremento più alto è registrato dall'Aquila (+185), seguono Teramo (+108) e Pescara (+96) mentre Chieti annota un decremento (-56).

Sia il risultato più alto dell'Aquila che quello più basso di Chieti sono entrambi influenzati dall'agricoltura

che a L'Aquila registra un incremento di 97 imprese mentre a Chieti subisce una flessione di 120 imprese.

Variazioni delle imprese per attività economiche Abruzzo - Anno 2020

Descrizione settore	Variaz.
Agricoltura,silvicoltura pesca	-18
Estrazione di minerali da cave e miniere	1
Attività manifatturiere	-78
Fornitura di energia elettrica, gas, vapore e a ria condi z..	1
Fornitura di acqua; reti fognarie, attività di gestione d..	8
Costruzioni	191
Commercio a ll'ingrosso e al dettaglio; ripa razione di aut..	-177
Trasporto e magazzinaggio	-15
Attività dei servizi alloggio e ristorazione	121
Servizi di informazione e comunicazione	96
Attività finanziarie e assicurative	40
Attività ¹ immobiliari	130
Attività professionali, scientifiche e tecniche	133
Noleggio, agenzie di viaggio, servizi di supporto alle im..	151
Amministrazione pubblica e difesa; assicurazione sociale..	-1
Istruzione	22
Sanita' eassistenza sociale	29
Attività artistiche, sportive, di intrattenimento ediver,.	63
Altre attività di servizi	-9
Attività di famiglie e convivenze come datori di lavoro p,,	0
Organizzazioni ed organismi extraterritoriali	0
Imprese non classificate	-355
TOTALE	333

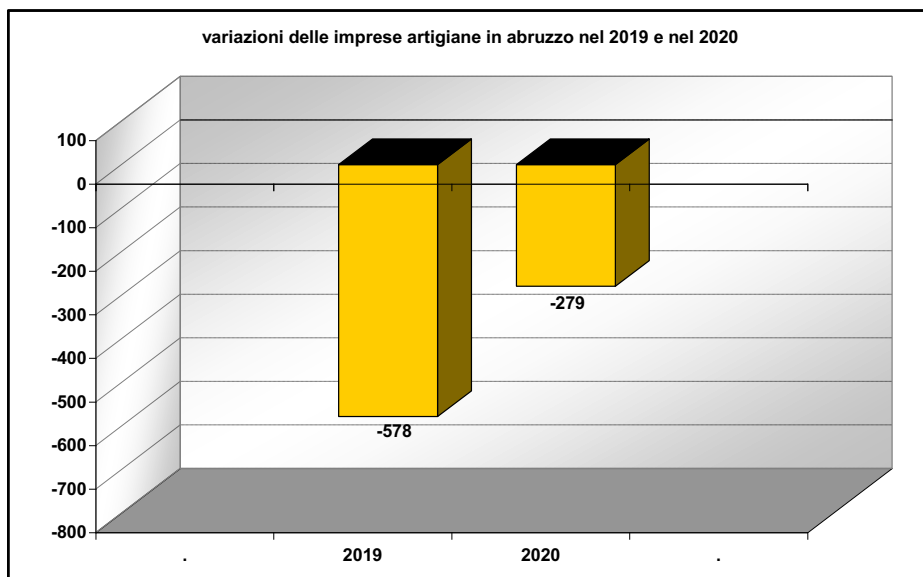


Le variazioni positive più consistenti si sono registrate nelle costruzioni (+191), nei servizi alle imprese (+151), nelle attività scientifiche (+133), nelle attività immobiliari (+130) e nei servizi di alloggio e ristorazione (+121).

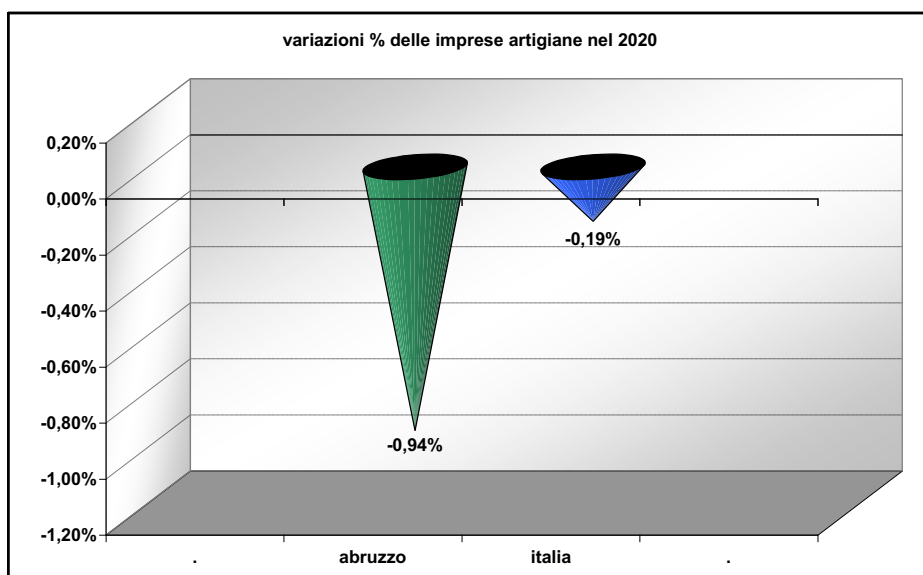
Le variazioni negative più alte sono state annotate nel commercio (-177) e nelle attività manifatturiere (-78).

LE IMPRESE ARTIGIANE

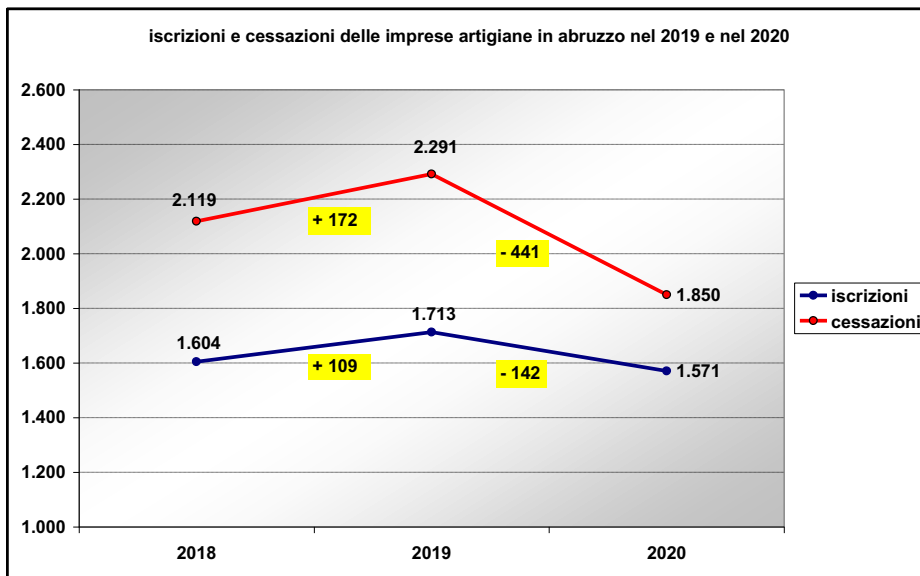
LE IMPRESE ARTIGIANE NEL 2020					
imprese attive	iscrizioni	cessazioni	variaz.	variaz. %	variaz. %
abruzzo					italia
29.011	1.571	1.850	-279	-0,94%	-0,19%



Nel 2020 le iscrizioni sono state 1.571 e le cessazioni 1.850 per cui le imprese artigiane hanno subito un decremento di 279 unità, valore pari alla metà di quello 2019 .



In valori percentuali le imprese artigiane hanno subito una flessione dello 0,94% valore più alto di quello italiano che è stato dello 0,19%.



Nel 2020 le iscrizioni decrescono (-142) meno delle cessazioni (-441).

La consistente flessione delle cessazioni è determinata dalle misure anti Covid.