

# **CORONAVIRUS**

## **Andamento moderatamente incoraggiante dei dati degli ultimi 6 giorni (20/03/2020 - 25/03/2020)**

- Si è scelto di effettuare l'analisi dei dati sull'andamento dell'emergenza epidemiologica da CORONAVIRUS studiando le variazioni percentuali giornaliere in quanto:
  - possono essere più alte di quelle del giorno precedente nonostante che le corrispondenti variazioni assolute siano più basse e viceversa;
  - permettono di confrontare dati che in valore assoluto divergono notevolmente.
- Le variazioni percentuali giornaliere sono date dal rapporto tra le variazioni del giorno e il totale del giorno precedente.
- Le differenze tra le variazioni percentuali giornaliere sono espresse in pp (punti percentuali).
- Per effetto degli arrotondamenti i totali possono non coincidere con la somma/differenza.
- Elaborazione dati del Ministero della Salute.

**26/03/2020**  
**Aldo Ronci**

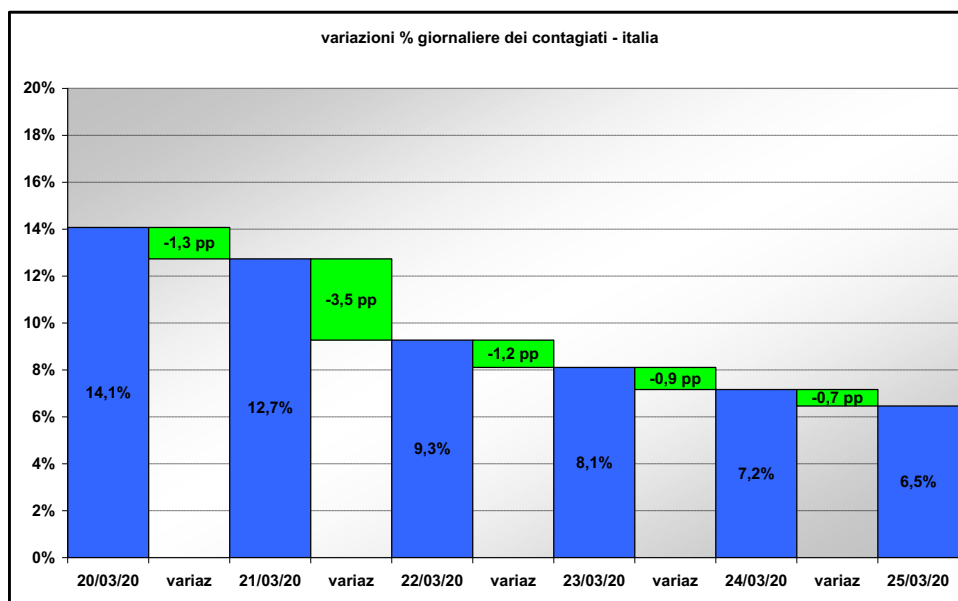
## CONTAGIATI

CONTAGIATI - Valori totali						
	20/03/20	21/03/20	22/03/20	23/03/20	24/03/20	25/03/20
Italia	37.860	42.681	46.638	50.418	54.030	57.521
Lombardia	15.420	17.370	17.885	18.910	19.868	20.591
abruzzo	422	494	539	605	622	738

CONTAGIATI - Valori giornalieri						
	20/03/20	21/03/20	22/03/20	23/03/20	24/03/20	25/03/20
Italia	4.670	4.821	3.957	3.780	3.612	3.491
Lombardia	1.482	1.950	515	1.025	958	723
abruzzo	56	72	45	66	17	116

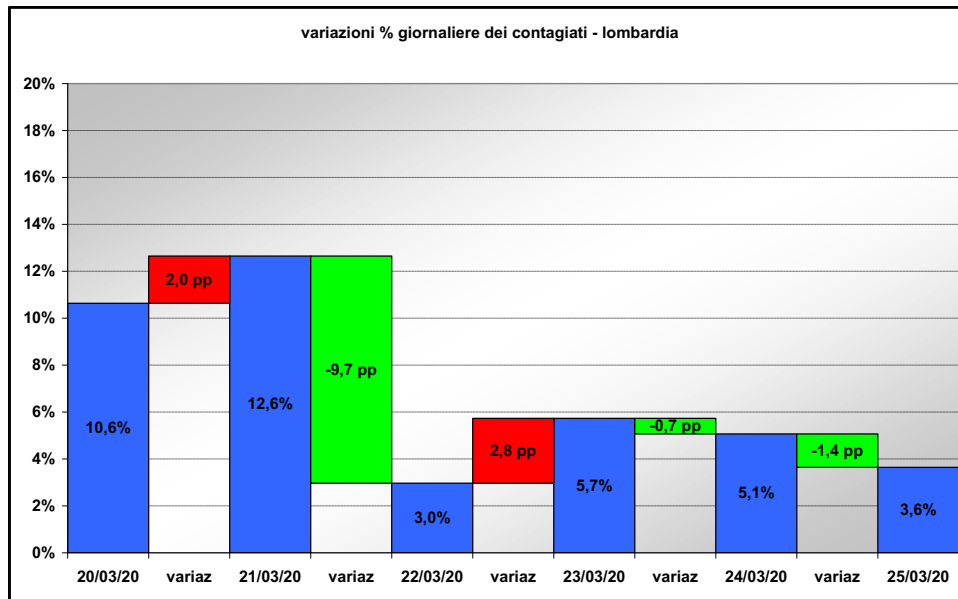
CONTAGIATI - Variazioni % giornaliere						
	20/03/20	21/03/20	22/03/20	23/03/20	24/03/20	25/03/20
Italia	14,1%	12,7%	9,3%	8,1%	7,2%	6,5%
Lombardia	10,6%	12,6%	3,0%	5,7%	5,1%	3,6%
abruzzo	12,9%	11,2%	12,9%	13,0%	6,8%	7,1%

## CONTAGIATI ITALIA



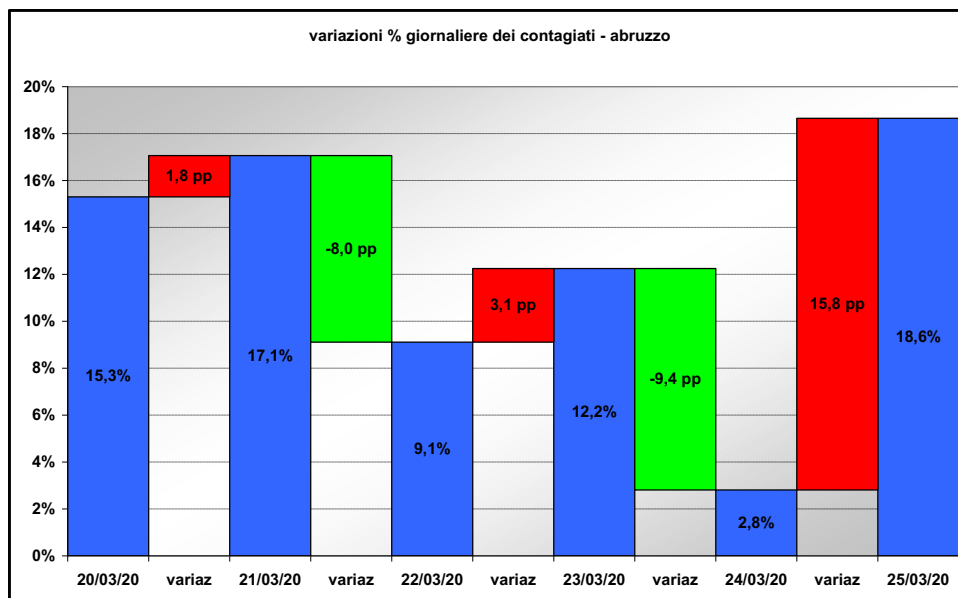
In Italia gli incrementi percentuali giornalieri dei contagiati sono passati dal 14,1% del 20 marzo al 6,5% del 25 registrando un calo di ben 7,6 punti percentuali con un andamento decrescente continuo nella sequenza giornaliera.

## CONTAGIATI LOMBARDIA



In Lombardia gli incrementi percentuali giornalieri dei contagiati sono passati dal 10,6% del 20 marzo al 3,6% del 25 registrando un calo di 7 punti percentuali con un andamento altalenante nella sequenza giornaliera.

## CONTAGIATI ABRUZZO



In Abruzzo gli incrementi percentuali giornalieri dei contagiati sono passati dal 15,3% del 20 marzo al 18,6% del 25 registrando un lieve aumento di 3,3 punti percentuali con un andamento fortemente oscillante nella sequenza giornaliera che evidenzia che il dato non si è ancora stabilizzato.

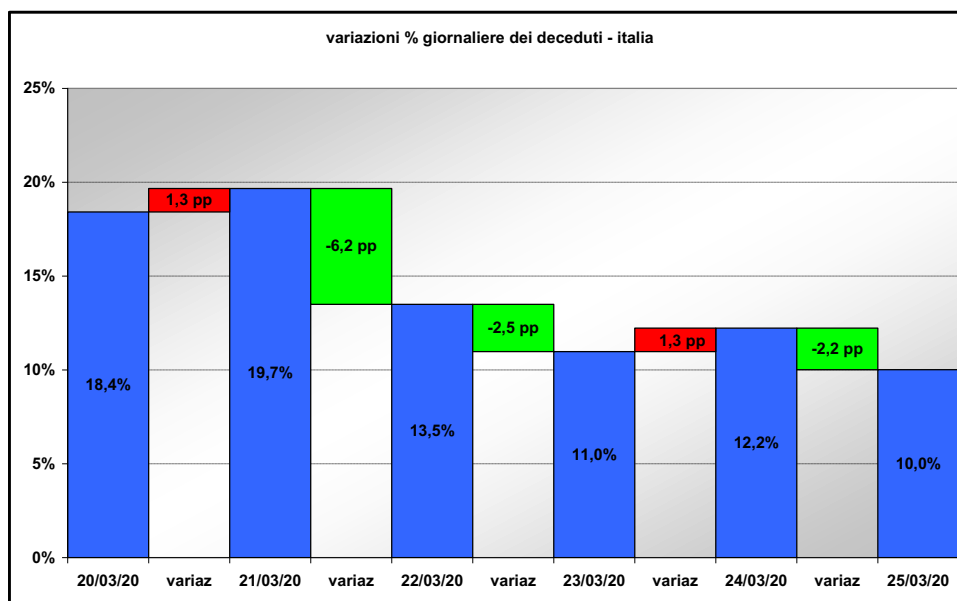
## DECEDUTI

DECEDUTI - Valori totali						
	20/03/20	21/03/20	22/03/20	23/03/20	24/03/20	25/03/20
Italia	4.032	4.825	5.476	6.077	6.820	7.503
Lombardia	2.549	3.095	3.456	3.776	4.178	4.474
Abruzzo	17	22	33	38	46	52

DECEDUTI - Valori giornalieri						
	20/03/20	21/03/20	22/03/20	23/03/20	24/03/20	25/03/20
Italia	627	793	651	601	743	683
Lombardia	381	546	361	320	402	296
Abruzzo	6	5	11	5	8	6

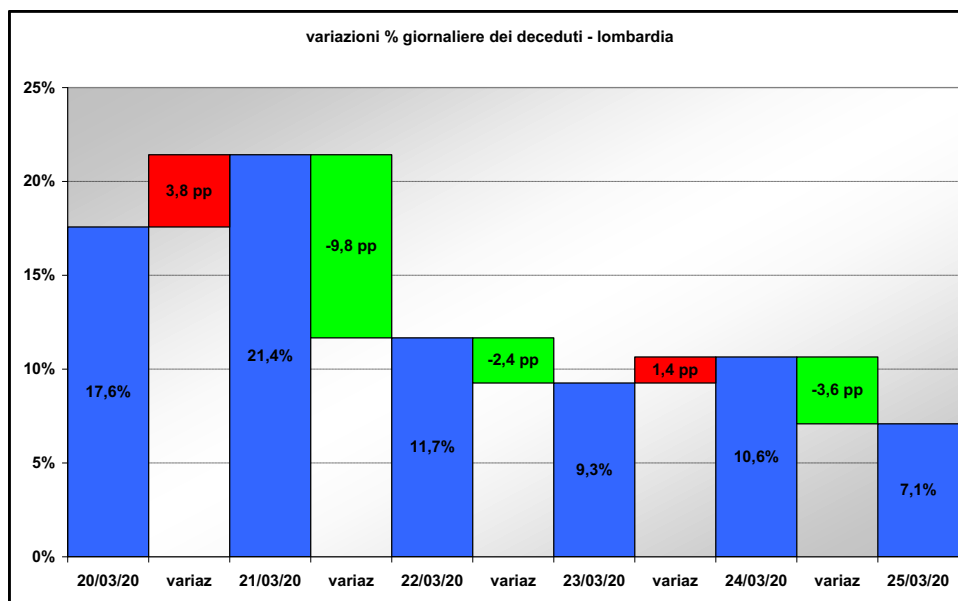
DECEDUTI - Variazioni % giornaliere						
	20/03/20	21/03/20	22/03/20	23/03/20	24/03/20	25/03/20
Italia	18,4%	19,7%	13,5%	11,0%	12,2%	10,0%
Lombardia	17,6%	21,4%	11,7%	9,3%	10,6%	7,1%
Abruzzo	54,5%	29,4%	50,0%	15,2%	21,1%	13,0%

## DECEDUTI ITALIA



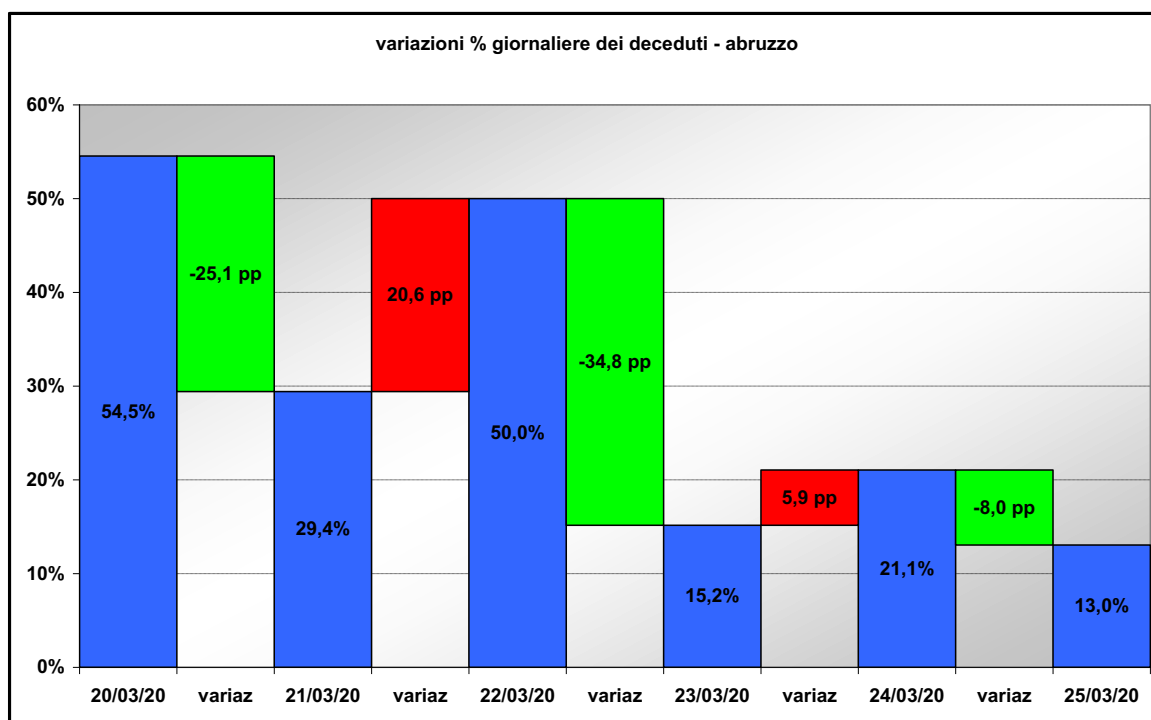
In Italia gli incrementi percentuali giornalieri dei deceduti sono passati dal 18,4% del 20 marzo al 10% del 25 registrando un calo di ben 8,4 punti percentuali con un andamento decrescente sostanzialmente continuo nella sequenza giornaliera.

## DECEDUTI LOMBARDIA



In Lombardia gli incrementi percentuali giornalieri dei deceduti sono passati dal 17,6% del 20 marzo al 7,1% del 25 registrando un calo di 10,5 punti percentuali con un andamento discontinuo nella sequenza giornaliera.

## DECEDUTI ABRUZZO



In Aruzzo gli incrementi percentuali giornalieri dei deceduti sono passati dal 54,5% del 20 marzo al 13% del 25 registrando un calo di ben 41,5 punti percentuali con un andamento fortemente oscillante nella sequenza giornaliera.

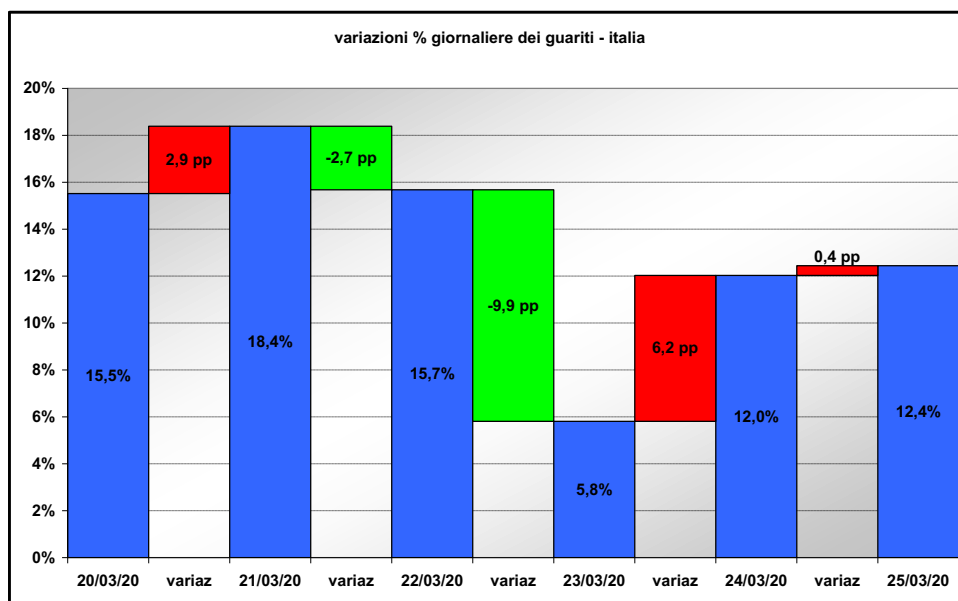
## GUARITI

GUARITI - Valori totali						
	20/03/20	21/03/20	22/03/20	23/03/20	24/03/20	25/03/20
Italia	5.129	6.072	7.024	7.432	8.326	9.362
Lombardia	4.295	5.050	5.865	6.075	6.657	7.281
Abruzzo	10	13	15	20	21	23

GUARITI - Valori giornalieri						
	20/03/20	21/03/20	22/03/20	23/03/20	24/03/20	25/03/20
Italia	689	943	952	408	894	1.036
Lombardia	517	755	815	210	582	624
Abruzzo	2	3	2	5	1	2

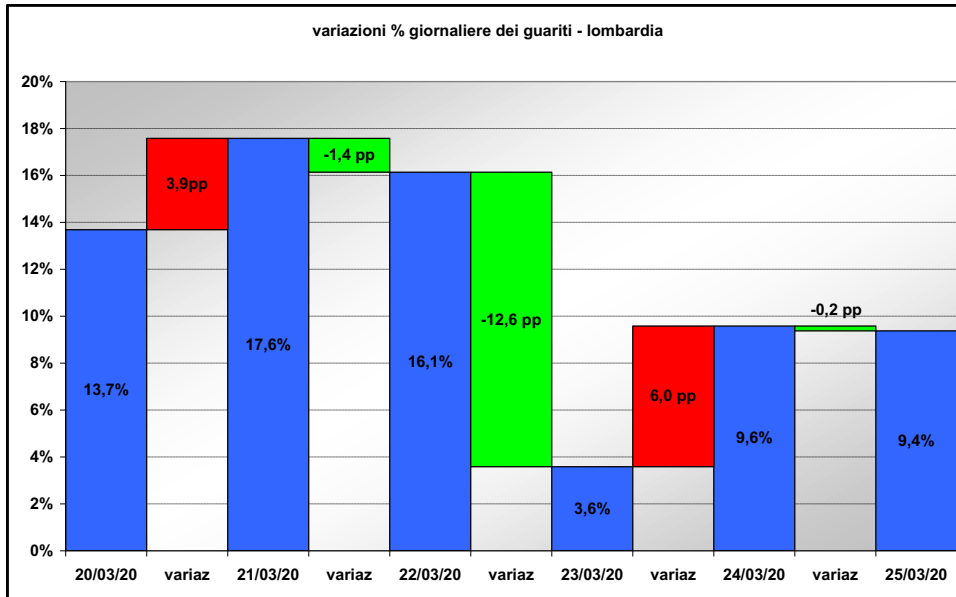
GUARITI - Variazioni % giornaliere						
	20/03/20	21/03/20	22/03/20	23/03/20	24/03/20	25/03/20
Italia	15,5%	18,4%	15,7%	5,8%	12,0%	12,4%
Lombardia	13,7%	17,6%	16,1%	3,6%	9,6%	9,4%
Abruzzo	25,0%	30,0%	15,4%	33,3%	5,0%	9,5%

## GUARITI ITALIA



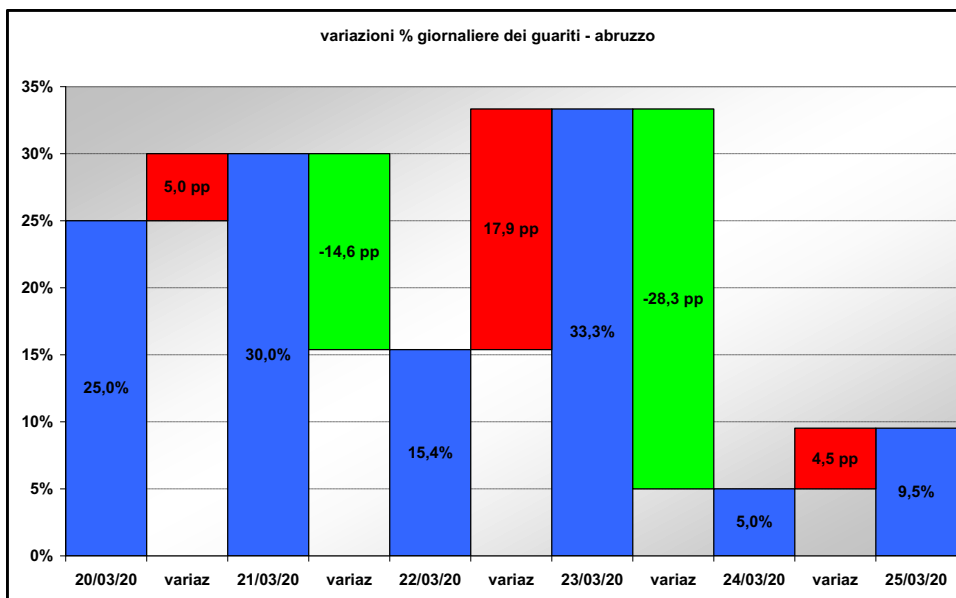
In Italia gli incrementi percentuali giornalieri dei guariti sono passati dal 15,5% del 20 marzo al 12,4% del 25 registrando un calo di 3,1 punti percentuali con un andamento decrescente discontinuo nella sequenza giornaliera.

## GUARITI LOMBARDIA



In Lombardia gli incrementi percentuali giornalieri dei guariti sono passati dal 13,7% del 20 marzo al 9,4% del 25 registrando un calo di 4,3 punti percentuali con un andamento altalenante nella sequenza giornaliera.

## GUARITI ABRUZZO



In Aruzzo gli incrementi percentuali giornalieri dei guariti sono passati dal 25% del 20 marzo al 9,5% del 25 registrando un calo di ben 15,5 punti percentuali con un andamento che presenta picchi elevati nella sequenza giornaliera sia in aumento che in diminuzione.