



L'EXPORT ABRUZZESE NEL 2017

L'export registra un incremento di 837 M pari al 10,2% mentre quello italiano cresce del 7,4%

Nel IV trimestre 2017 l'export dei prodotti farmaceutici del Teramano ha realizzato uno strepitoso incremento di 604 milioni pari a otto volte l'export del 2016 ed ha permesso all'export abruzzese di tornare ad incrementi percentuali annui a due cifre (+10,2%), nonostante i risultati non brillanti dell'automotive (+3,3%) e i modesti esiti degli altri prodotti (+2,5%).

L'EXPORT ABRUZZESE NEL 2017 ¹

Nel 2016 l'export abruzzese ammontava a 8.166 milioni di euro mentre nel 2017 è stato di 9.003 ottenendo un incremento di 837 milioni di euro.

In valori percentuali l'export abruzzese ha segnato un incremento del 10,2%, dato superiore a quello nazionale che è cresciuto del 7,4%.

L'incremento percentuale pone l'Abruzzo ad un onorevole settimo posto della graduatoria nazionale.

LE VARIAZIONI DELL'EXPORT ABRUZZESE PER TIPO DI PRODOTTI

Nei 2017 l'export dei mezzi di trasporto ottiene un non brillante incremento di 131 milioni di euro, l'export dei farmaci registra un notevolissimo incremento pari a 607 milioni e gli altri prodotti crescono di appena 99 milioni.

In valori percentuali l'export dei mezzi di trasporto si incrementa del 3,3%, pari alla metà di quello nazionale del 6,6%, l'export degli altri prodotti annota un incremento dell' 2,5% pari ad un terzo del dato nazionale che è stato del 7% mentre l'export dei farmaci annota uno strepitoso 206,7% pari a tredici volte quello italiano del 16%.

L'EXPORT NEL I, II, III E IV TRIMESTRE 2017

Come si evidenzia nel grafico nei primi tre trimestri l'incremento totale dell'export è stato molto flebile rispettivamente di 21, 56 e 64 milioni mentre nel IV trimestre l'incremento totale esplose e raggiunge quota 696 milioni trascinato dal notevolissimo incremento dei farmaci di 599 milioni.

CONFRONTO TRA GLI INCREMENTI DELL'EXPORT PER TIPO DI PRODOTTI DEL 2017 SUL 2016 E DEL 2016 SUL 2015

L'incremento 2017 su 2016 dei mezzi di trasporto è stato di 131 milioni dato pari ad un terzo dell'incremento di 422 milioni del 2016 su 2015.

L'incremento 2017 su 2016 degli altri prodotti è stato 99 milioni valore pari anch'esso ad un terzo dei 283 milioni del 2016 su 2015, mentre l'incremento exploit dei farmaci è stato di 607 milioni pari a quarantatre volte i 14 milioni del 2016 su 2015.

LE VARIAZIONI DELL'EXPORT NELLE PROVINCE ABRUZZESI

Le variazioni dell'export nelle province abruzzesi sono state del tutto disomogenee.

L'export a Teramo cresce, grazie ai farmaci, di ben 707 milioni, a Chieti di 67, e all'Aquila di 52 e a Pescara di 11.

¹ Elaborazioni di dati ISTAT pubblicati il 13.03.2018

I dati delle esportazioni sono espressi in milioni di euro

DISTRIBUZIONE DEGLI INCREMENTI DELL'EXPORT NEL 2017

Come evidenzia molto bene il grafico, l'incremento dell'export abruzzese è da imputare per il 73% ai farmaci che ne rappresentano la gran parte, per il 16% all'automotive e per il 12% agli altri prodotti.

LE VARIAZIONI DELL'EXPORT PER DESTINAZIONE

L'export verso i paesi UE cresce di 38 milioni e l'export verso i paesi extra UE di 799.

Il solo export verso gli USA dei prodotti farmaceutici del Teramano contribuisce per 602 milioni (75%) all'incremento dell' export abruzzese verso i paesi extra UE.

In valori percentuali l'export verso la UE cresce di appena lo 0,6% a fronte del 6,7% nazionale posizionandosi al quartultimo posto della graduatoria nazionale.

Quello verso i paesi extra UE aumenta del 41,5% pari a cinque volte quello italiano che è stato dell'8,2% collocandosi al primo posto della graduatoria nazionale.

L'EXPORT DEI PRODOTTI AGROALIMENTARI

L'export dei prodotti agroalimentari passa da 563 milioni del 2016 a 571 del 2017 ottenendo un incremento di 8 milioni di euro.

In valori percentuali le esportazioni dei prodotti agroalimentari abruzzesi registrano un incremento dell' 1,5%, pari a meno di un quarto del dato nazionale che è stato del 6,8%.

I prodotti agricoli abruzzesi flettono di 4 milioni mentre i prodotti alimentari crescono di 12.

In valori percentuali l'export dei prodotti agricoli decresce del 5,2% in controtendenza con il dato nazionale che cresce del 3,4%, mentre i prodotti alimentari crescono del 2,4%, un terzo del dato nazionale che segna un +7,5%.

CONSIDERAZIONI

Nel IV trimestre 2017 l'export dei prodotti farmaceutici del Teramano ha realizzato uno strepitoso incremento di 604 milioni pari a otto volte l'export del 2016 ed ha permesso all'export abruzzese di tornare ad incrementi percentuali annui a due cifre (+10,2%), nonostante i risultati non brillanti dell'automotive (+3,3%) e i modesti esiti degli altri prodotti (+2,5%).

Il risultato complessivo è buono ma se si analizza depurandolo dei dati dell'export dei farmaci si nota:

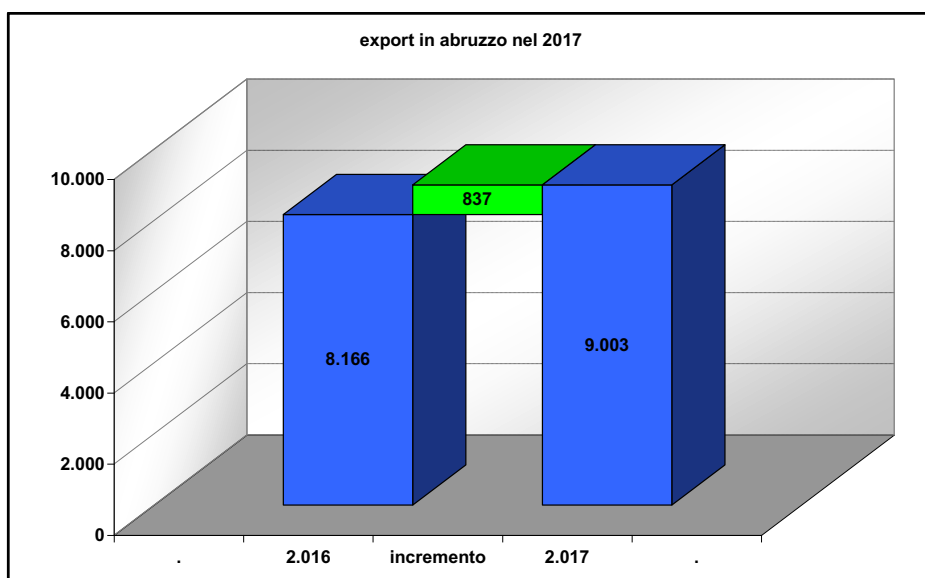
- da un lato il non brillante andamento dell'export dei mezzi di trasporto che registra un incremento del 3,3% pari alla metà di quello italiano che è stato del 6,6%;

- dall'altro il modesto risultato dell'export degli altri prodotti che segnano un incremento di appena il 2,5% pari ad un terzo di quello nazionale che ha raggiunto il 7%.

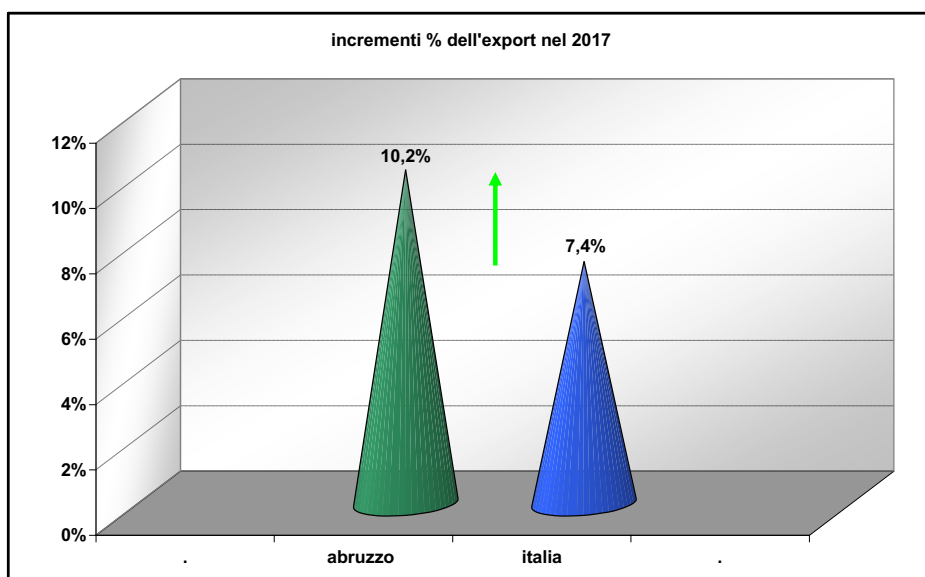
Il modesto risultato dell'export dei prodotti diversi dall'automotive e dai farmaci, che si riferisce in gran parte al sistema produttivo locale, conferma che le piccole e micro imprese abruzzesi soprattutto artigiane faticano ad agganciare la ripresa.

L'EXPORT ABRUZZESE NEL 2017

l'export nel 2017					
	abruzzo				italia
	anno 2016	anno 2017	variaz	variaz %	variaz %
mezzi di trasporto	3.945	4.076	131	3,3%	6,6%
farmaci	293	900	607	206,7%	16,0%
altri prodotti	3.928	4.027	99	2,5%	7,0%
totale	8.166	9.003	837	10,2%	7,4%



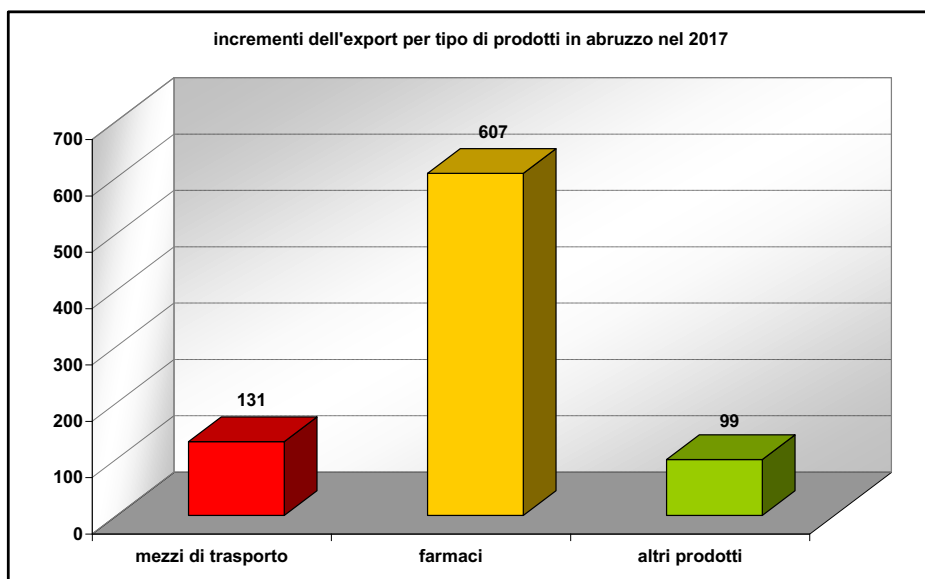
Nel 2016 l'export abruzzese ammontava a 8.166 milioni di euro mentre nel 2017 è stato di 9.003 ottenendo un incremento di 837 milioni di euro.



In valori percentuali l'export abruzzese ha segnato un incremento del 10,2%, dato superiore a quello nazionale che è cresciuto del 7,4%. L'incremento percentuale pone l'Abruzzo ad un onorevole settimo posto

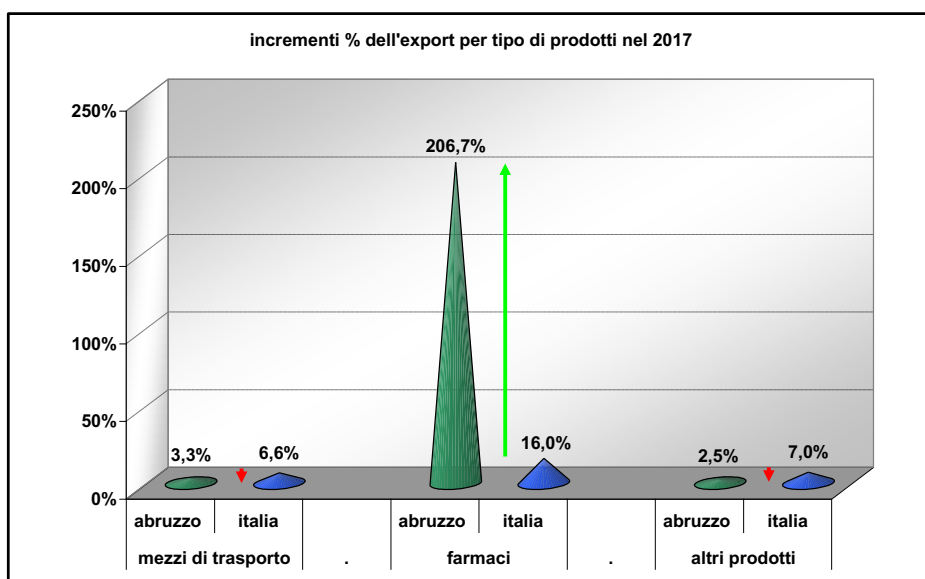
della graduatoria nazionale.

LE VARIAZIONI DELL'EXPORT ABRUZZESE PER TIPO DI PRODOTTI



Nei 2017 l'export dei mezzi di trasporto ottiene un non brillante incremento di 131 milioni di euro, l'export dei farmaci registra un notevolissimo incremento pari a 607 milioni e gli altri prodotti crescono di appena 99

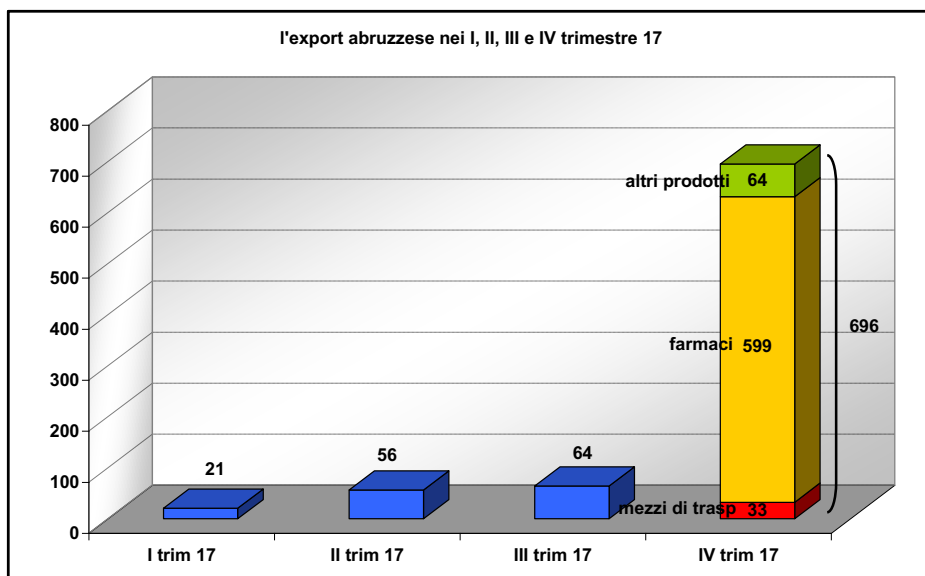
milioni.



In valori percentuali l'export dei mezzi di trasporto si incrementa del 3,3%, pari alla metà di quello nazionale del 6,6%, L'export degli altri prodotti annota un incremento dell'2,5% pari ad un terzo del dato

nazionale che è stato del 7% mentre l'export dei farmaci annota uno strepitoso 206,7% pari a tredici volte quello italiano del 16%.

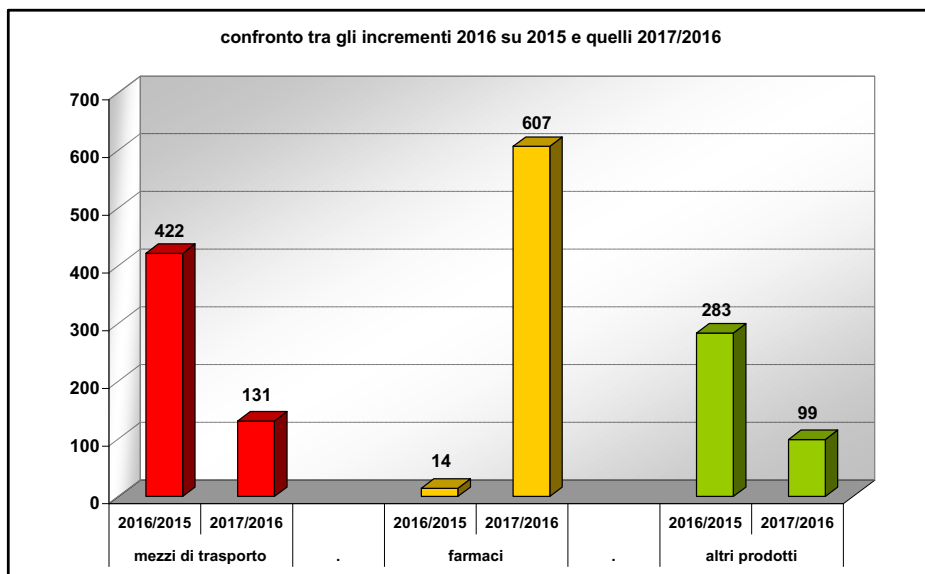
L'EXPORT NEL I, II, III E IV TRIMESTRE 2017



Come si evidenzia nel grafico nei primi tre trimestri l'incremento totale dell'export è stato molto flebile rispettivamente di 21, 56 e 64 milioni mentre nel IV trimestre l'incremento totale

esplode e raggiunge quota 696 milioni trascinato dal notevolissimo incremento dei farmaci di 599 milioni.

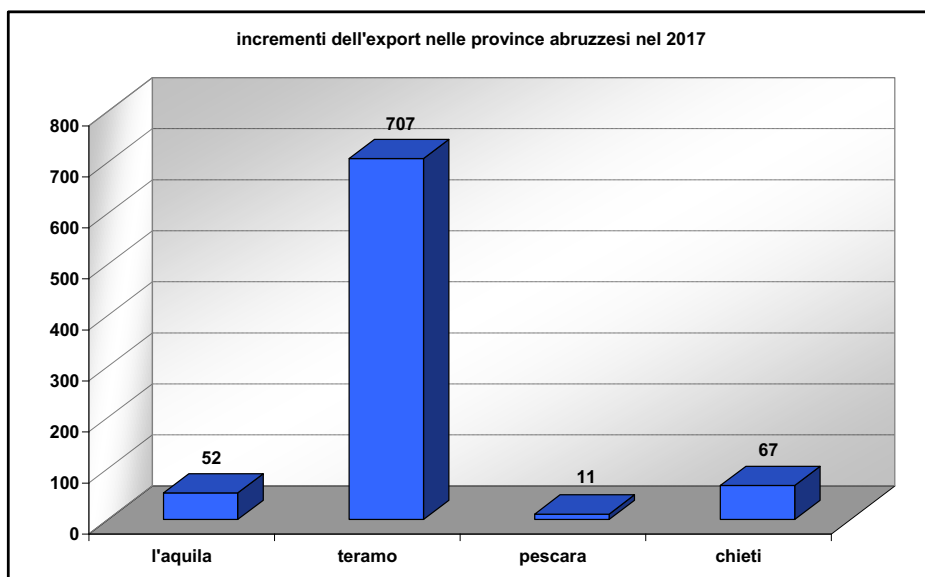
CONFRONTO TRA GLI INCREMENTI DELL'EXPORT PER TIPO DI PRODOTTI DEL 2017 SUL 2016 E DEL 2016 SUL 2015



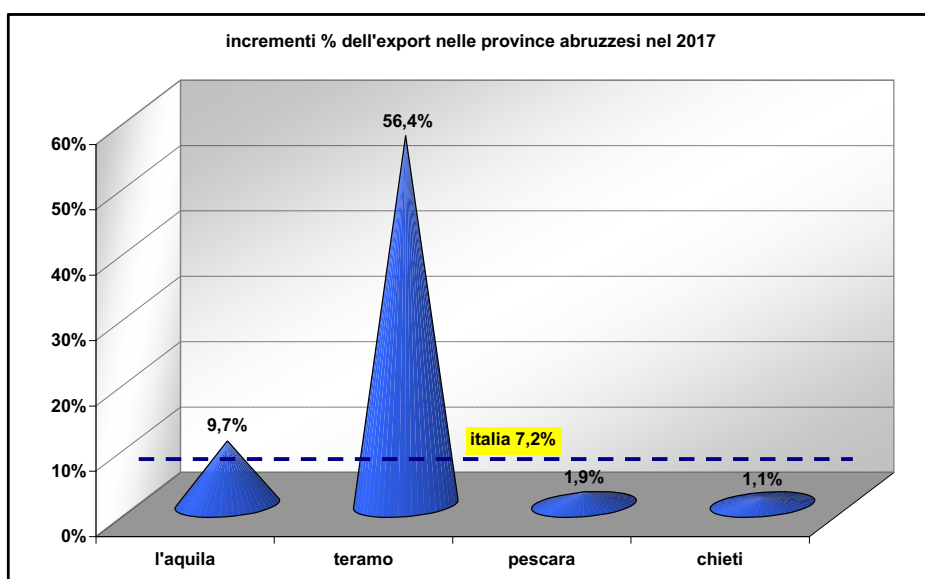
L'incremento 2017 su 2016 dei mezzi di trasporto è stato di 131 milioni dato pari ad un terzo dell'incremento di 422 milioni del 2016 su 2015. L'incremento 2017 su 2016 degli altri

prodotti è stato 99 milioni valore pari anch'esso ad un terzo dei 283 milioni del 2016 su 2015, mentre l'incremento exploit dei farmaci è stato di 607 milioni pari a quarantatre volte i 14 milioni del 2016 su 2015.

LE VARIAZIONI DELL'EXPORT NELLE PROVINCE ABRUZZESI

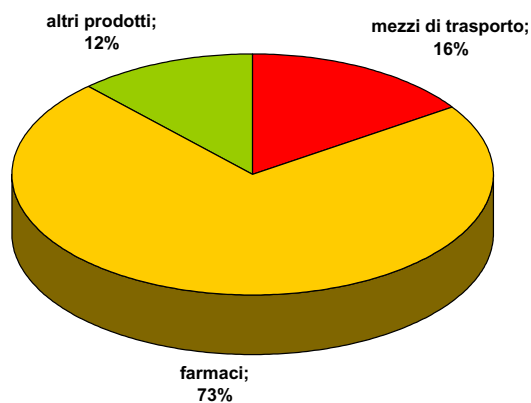


Le variazioni dell'export nelle province abruzzesi sono state del tutto disomogenee. L'export a Teramo cresce, grazie ai farmaci, di ben 707 milioni, a Chieti di 67, e all'Aquila di 52 e a Pescara di 11.



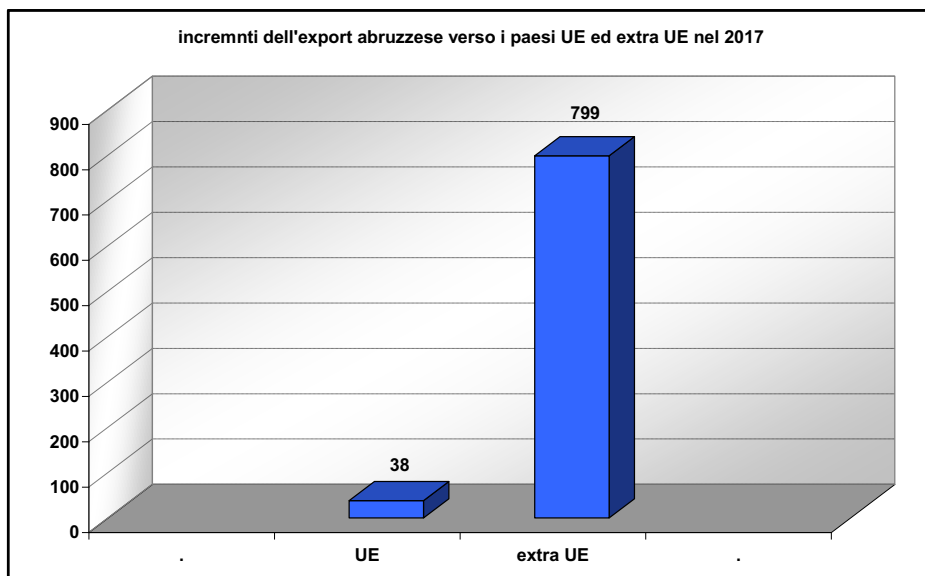
DISTRIBUZIONE DEGLI INCREMENTI DELL'EXPORT NEL 2017

distribuzione degli incrementi dell'export nel 2017



Come evidenzia molto bene il grafico, l'incremento dell'export abruzzese è da imputare per il 73% ai farmaci che ne rappresentano la gran parte, per il 16% all'automotive e per il 12% agli altri prodotti.

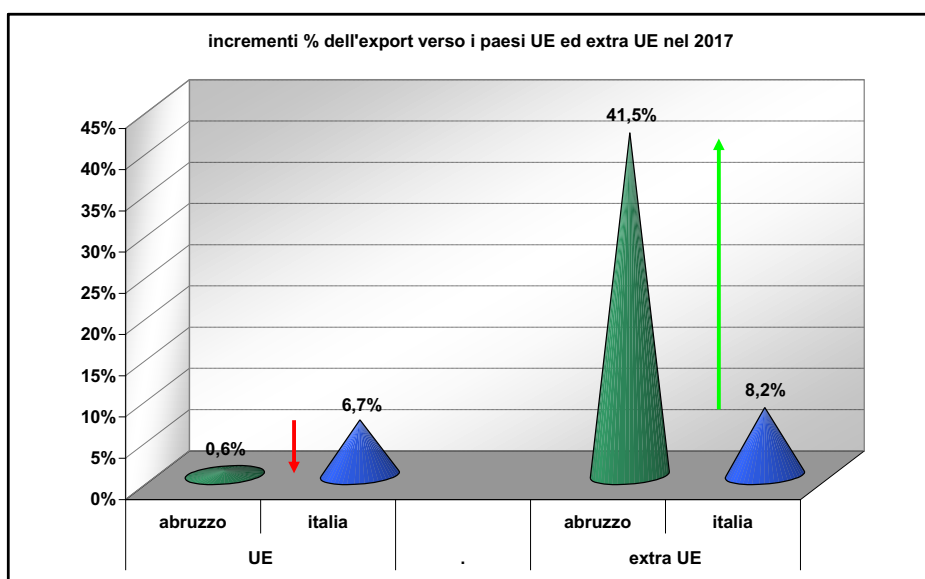
LE VARIAZIONI DELL'EXPORT PER DESTINAZIONE



L'export verso i paesi UE cresce di 38 milioni e l'export verso i paesi extra-UE di 799.

Il solo export dei prodotti farmaceutici del Teramo verso gli USA contribuisce per 602 milioni (75%) all'incremento dell'

export abruzzese verso i paesi extra UE.



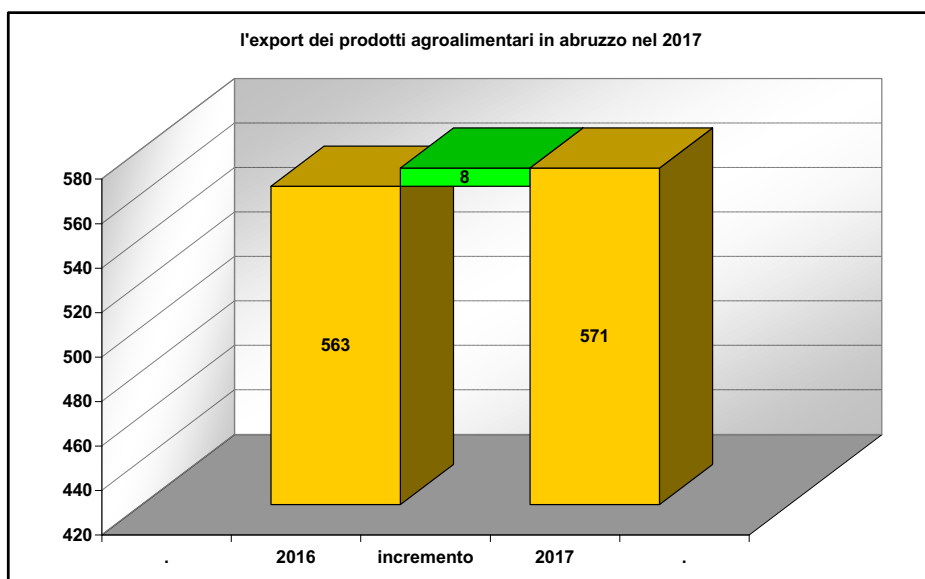
in valori percentuali l'export verso la UE cresce di appena lo 0,6% a fronte del 6,7% nazionale posizionandosi al quartultimo posto della graduatoria nazionale.

Quello verso i paesi extra UE aumenta del

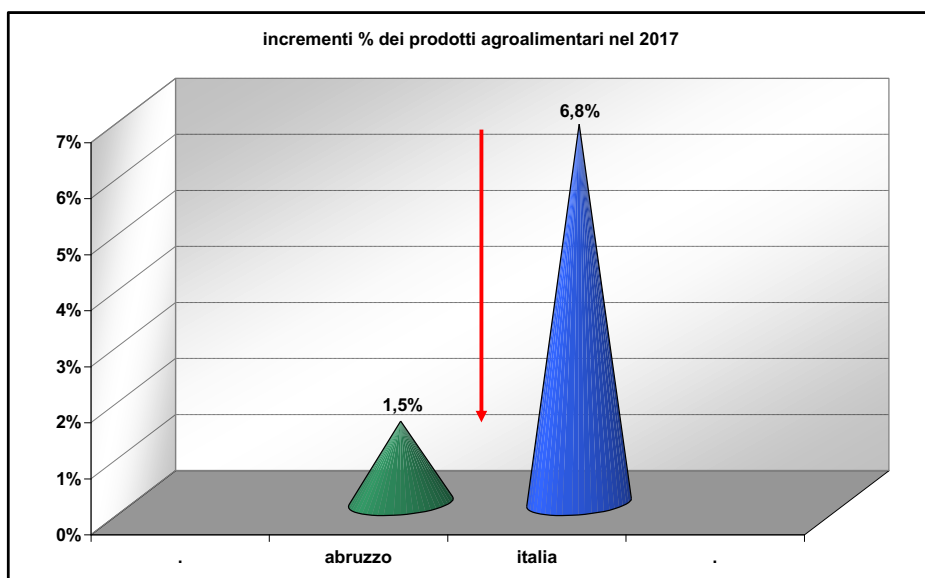
41,5% pari a cinque volte quello italiano che è stato dell'8,2% collocandosi al primo posto della graduatoria nazionale.

L'EXPORT DEI PRODOTTI AGROALIMENTARI

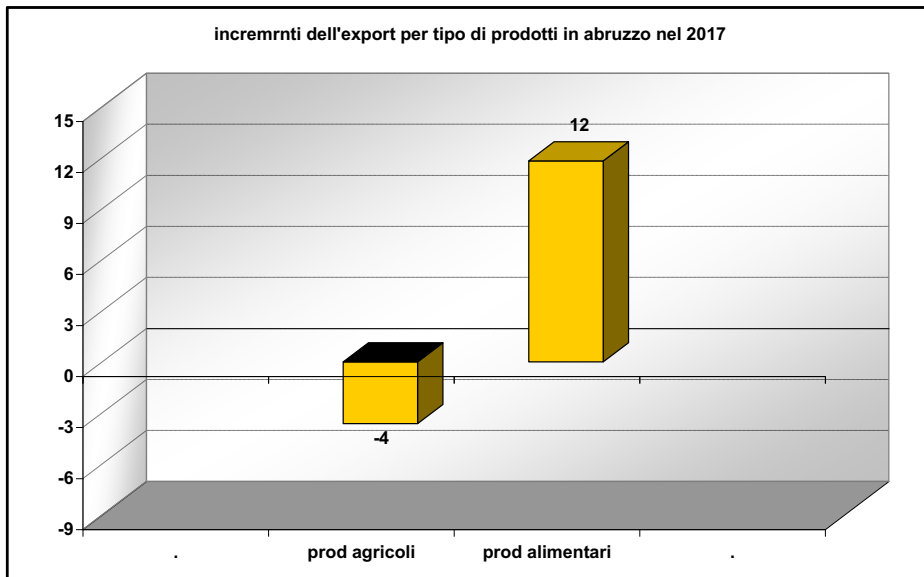
l'export nel 2017					
	abruzzo				italia
	anno 2016	anno 2017	variaz	variaz %	variaz %
prod agricoli	70	66	-4	-5,2%	3,4%
prod alimentari	494	505	12	2,4%	7,5%
prod agroalimentari	563	571	8	1,5%	6,8%



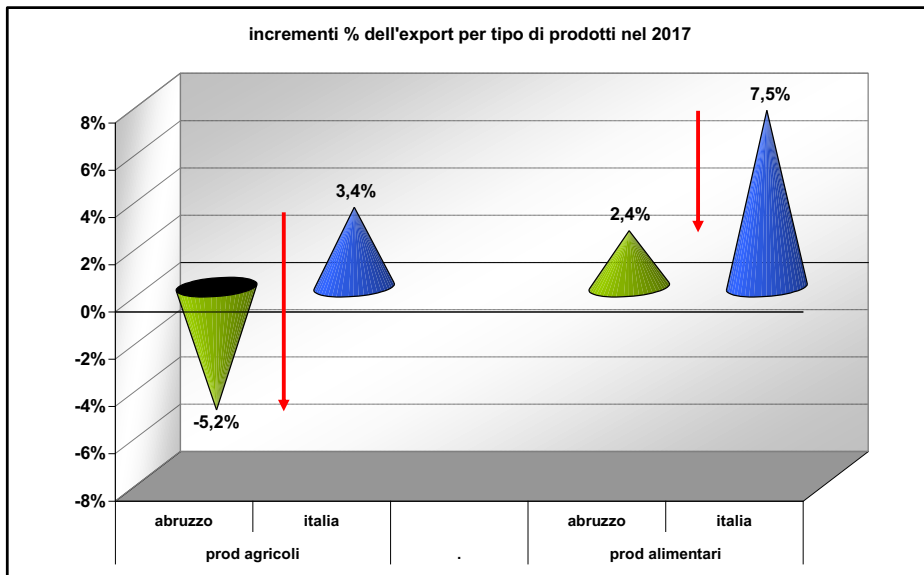
L'export dei prodotti agro-alimentari passa da 563 milioni del 2016 a 571 del 2017 ottenendo un incremento di 8 milioni di euro.



In valori percentuali le esportazioni dei prodotti agro-alimentari abruzzesi registrano un incremento dell'1,5%, pari a meno di un quarto del dato nazionale che è stato del 6,8%.



I prodotti agricoli abruzzesi flettono di 4 milioni mentre i prodotti alimentari crescono di 12.



In valori percentuali l'export dei prodotti agricoli decresce del 5,2% in controtendenza con il dato nazionale che cresce del 3,4%, mentre i prodotti alimentari crescono del 2,4%, un terzo del dato nazionale che segna un +7,5%.

nale che segna un +7,5%.