

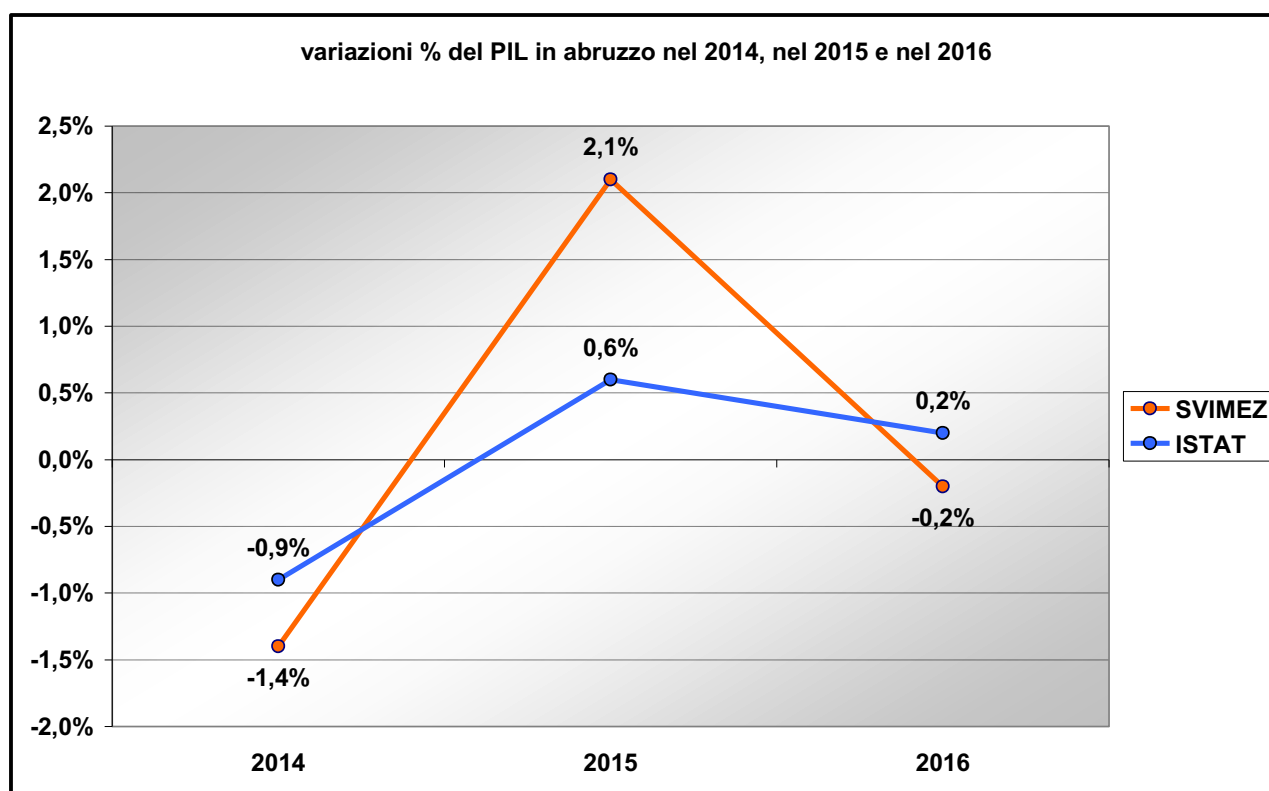
DATI ISTAT 2016

L'ABRUZZO HA AGGANCIATO LA RIPRESA ?

VARIAZIONI PERCENTUALI DEL PIL IN ABRUZZO NEL 2014, NEL 2015 E NEL 2016 ¹

PIL - DATI SVIMEZ (28.07.17)				
	2014	2015	2016	2014-2016
abruzzo	-1,4%	2,1%	-0,2%	0,5%
italia	0,1%	0,8%	0,9%	1,8%
mezzogiorno	-1,3%	1,1%	1,0%	0,8%

PIL - DATI ISTAT (20.12.17)				
	2014	2015	2016	2014-2016
abruzzo	-0,9%	0,6%	0,2%	-0,1%
italia	0,1%	1,0%	0,9%	2,0%
mezzogiorno	-0,8%	1,6%	0,8%	1,6%



La SVIMEZ in data 28.07.17 fissava le variazioni percentuali del PIL abruzzese negli anni 2014, 2015 e 2016 rispettivamente nelle misure di -1,4%, +2,1% e -0,2% mentre l'ISTAT in data 20.12.17 per gli stessi anni ha assegnato variazioni di -0,9%, +0,6% e +0,2%.

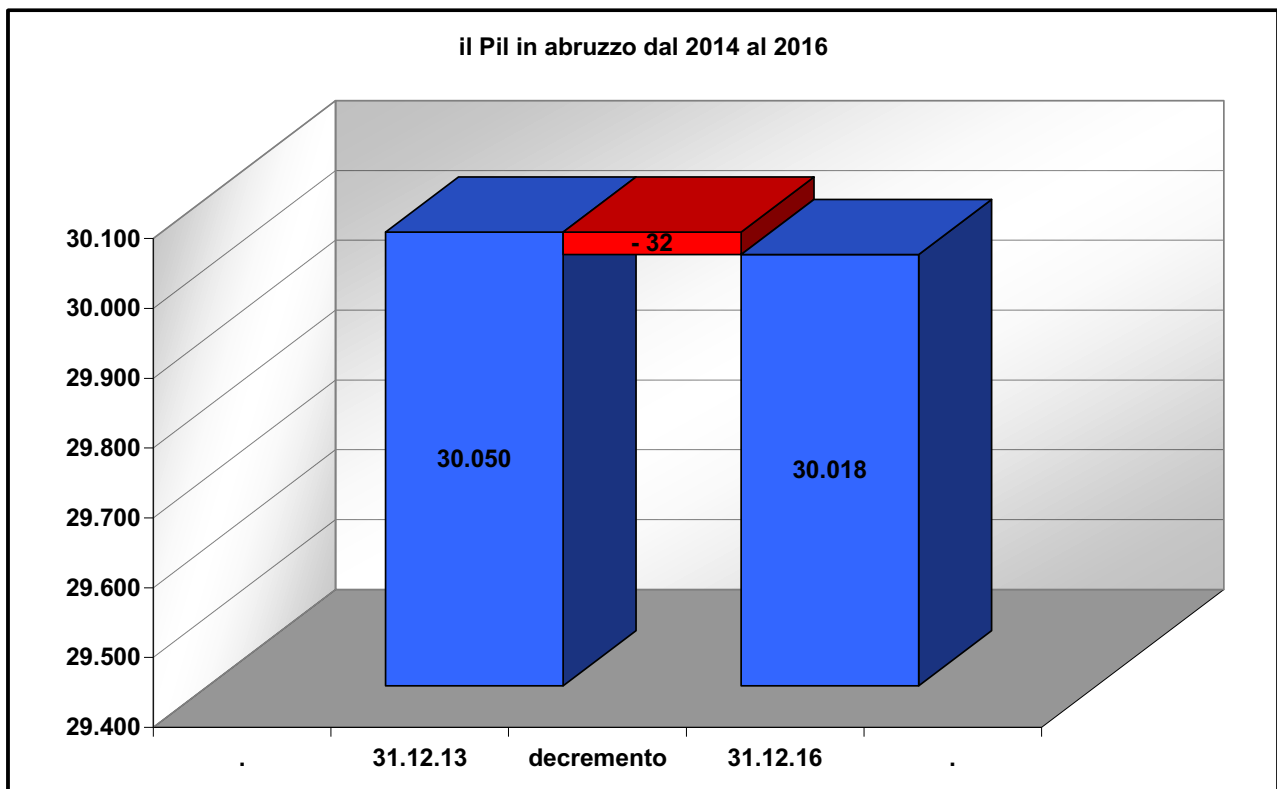
¹ Variazioni percentuali del PIL rispetto all'anno precedente calcolate su valori concatenati, anno di riferimento 2010

L'ISTAT ha rettificato in positivo la variazione 2014 facendola passare da -1,4% a -0,9% e quella 2016 modificandola da -0,2% a +0,2%, mentre ha rettificato in negativo la variazione 2015 abbassandola da +2,1% a +0,6%.

Comunque la variazione percentuale ISTAT del PIL dell'Abruzzo nel 2016 di +0,2%:

- è il sesto peggior risultato a livello nazionale;
- è pari ad un quarto della crescita del Mezzogiorno;
- è pari a meno di un quarto della crescita Italiana.

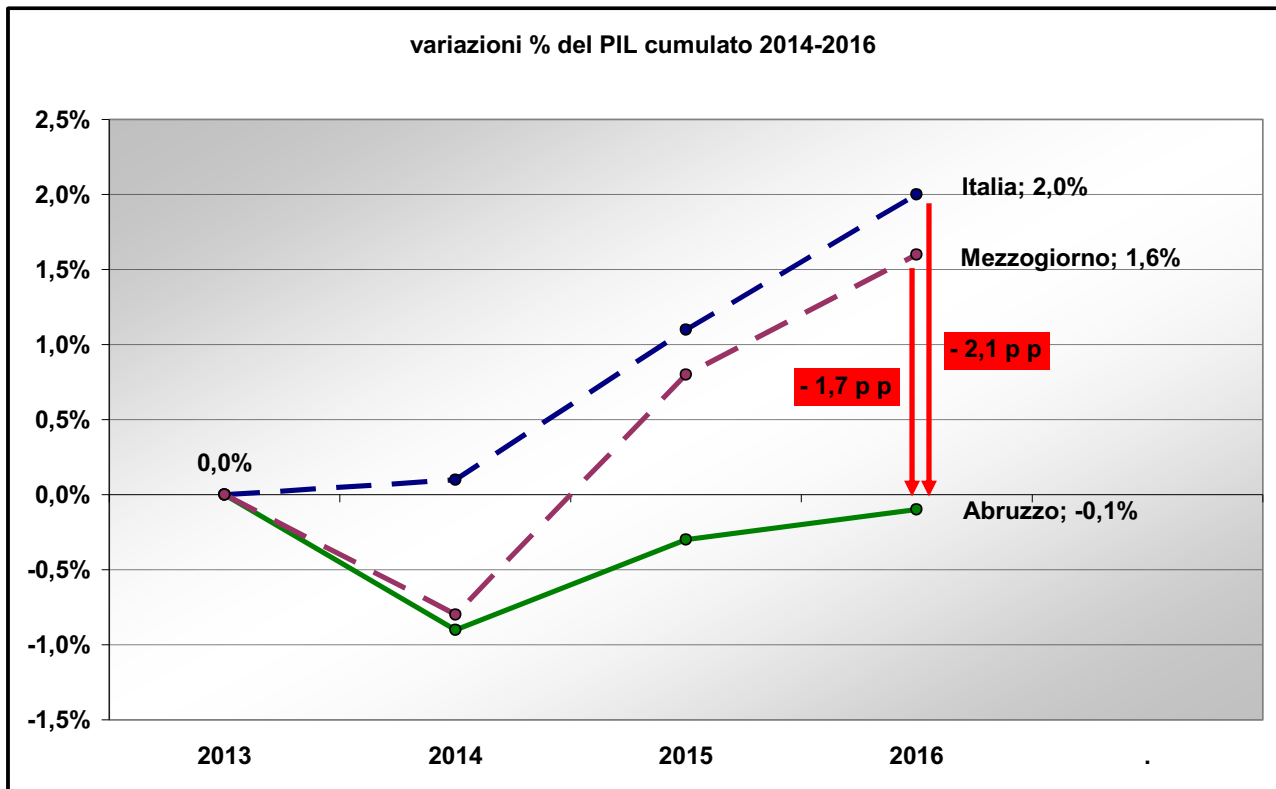
IL PIL IN ABRUZZO DAL 2014 AL 2016 ²



Al 31.12.13 il PIL abruzzese ammontava a 30 miliardi e 50 milioni mentre al 31.12.16 diventava 30 miliardi e 18 milioni registrando una flessione di 32 milioni.

² Dat Istat pubblicati il 20.12.17 - valori concatenati, anno di riferimento 2010

VARIAZIONI PERCENTUALI CUMULATE DEL PIL DAL 2014 AL 2016 ³



Secondo i dati SVIMEZ le variazioni cumulate del PIL dal 2014 al 2016 per l'Abruzzo, per l'Italia e per il Mezzogiorno sono state rispettivamente +0,5%, +1,8% e +0,8%, mentre secondo i dati ISTAT hanno attribuito ad esse rispettivamente -0,1%, +2% e +1,6%, peggiorando il dato Abruzzese e migliorando sia il dato Italiano che quello del mezzogiorno.

La flessione percentuale cumulata di -0,1% fa segnare all'Abruzzo uno spread negativo rispetto all'Italia di 2,1 punti percentuali e rispetto al Mezzogiorno di 1,7 punti percentuali.

Comunque la variazione percentuale ISTAT cumulata del PIL dal 2016 di -0,1%:

- è il terzo peggior risultato a livello nazionale;
- è in controtendenza sia con il dato del Mezzogiorno che cresce di +1,6% che con quello Italiano che aumenta di +2%.

³ Dat Istat pubblicati il 20.12.17 - valori concatenati, anno di riferimento 2010