

# **IL MERCATO DEL LAVORO IN ABRUZZO nel 2016**

*Nel 2016, tra il IV trimestre 2015 e il IV trimestre 2016, gli occupati hanno registrato una flessione di 3.000 unità. In valore percentuale il decremento è stato dello 0,7% in controtendenza con il dato nazionale che ha segnato un incremento dell'1,1%*

*Il decremento di 3.000 occupati è frutto di due variazioni di segno opposto: una flessione di 12.000 unità dei dipendenti e un incremento di 9.000 unità degli autonomi*

*Variazioni degli occupati per attività economiche nell'anno 2016  
(IV trimestre 2016 su IV trimestre 2015)*

<i>agricoltura</i>	<i>2.000</i>
<i>industria</i>	<i>-11.000</i>
<i>costruzioni</i>	<i>5.000</i>
<i>attiv ricettive</i>	<i>3.000</i>
<i>servizi</i>	<i>-2.000</i>

*Nell'anno 2016 (IV trimestre 2016 su IV trimestre 2015)  
si registra un incremento di 2.000 disoccupati  
L'incremento del 3,3% è inferiore al 3,7% nazionale*

# GLOSSARIO <sup>1</sup>

**Occupati:** persone di 15 anni e più che nella settimana di riferimento (a cui sono riferite le informazioni) presentano almeno una delle seguenti caratteristiche:

- hanno svolto almeno un'ora di lavoro in una qualsiasi attività che prevede un corrispettivo monetario o in natura;
- hanno svolto almeno un'ora di lavoro non retribuito nella ditta di un familiare nella quale collaborano abitualmente;
- sono assenti dal lavoro (ad esempio, per ferie, malattia o Cassa integrazione).

I dipendenti assenti dal lavoro sono considerati occupati se l'assenza non supera tre mesi, oppure se durante l'assenza continuano a percepire almeno il 50% della retribuzione.

I lavoratori indipendenti assenti dal lavoro, a eccezione dei coadiuvanti familiari, sono considerati occupati se, durante il periodo di assenza, continuano a mantenere l'attività.

I coadiuvanti familiari sono considerati occupati se l'assenza non supera tre mesi.

Le precedenti condizioni prescindono dalla sottoscrizione di un contratto di lavoro e **gli occupati stimati attraverso l'indagine campionaria sulle Forze di lavoro comprendono pertanto anche forme di lavoro irregolare.**

**Occupati indipendenti:** Coloro che svolgono la propria attività lavorativa senza vincoli formali di subordinazione. Sono compresi: imprenditori; liberi professionisti, lavoratori autonomi, coadiuvanti nell'azienda di un familiare (se prestano lavoro nell'impresa senza il corrispettivo di una retribuzione contrattuale come dipendenti), soci di cooperativa, **collaboratori (con e senza progetto) e prestatori d'opera occasionali.**

**Disoccupati:** persone non occupate tra i 15 e i 74 anni che hanno effettuato almeno un'azione di ricerca di lavoro nelle quattro settimane che precedono la settimana di riferimento e sono disponibili a lavorare (o ad avviare un'attività autonoma) entro le due settimane successive;

---

<sup>1</sup> Fonte ISTAT

**ANALISI TENDENZIALE DEL MERCATO DEL LAVORO  
IN ABRUZZO NEL 2016<sup>2</sup>  
(IV TRIMESTRE 2016 SU IV TRIMESTRE 2015)**

**NOTA**

Il 10 Marzo 2017 l'Istat ha pubblicato una lettura del Mercato del Lavoro nel IV trimestre 2016 di 20 pagine di cui 18 dedicate all'analisi congiunturale e tendenziale del Mercato del Lavoro corredata da 14 prospetti e 20 figure e solo 2 pagine dedicate all'analisi dei valori medi del Mercato del Lavoro senza alcun prospetto e senza nessuna figura.

Nei giorni scorsi i media hanno pubblicato solo l'analisi dei valori medi dei dati sul Mercato del Lavoro nel 2016 che guarda caso fanno emergere valori positivi (6.000 occupati in più e 2.000 disoccupati in meno) mentre l'analisi tendenziale che segue evidenzia valori negativi.

**VARIAZIONI TENDENZIALI DEGLI OCCUPATI NEL 2016  
(IV trimestre 2016 su IV trimestre 2015)**

Nel IV trimestre 2015 gli occupati erano 485 mila mentre nel IV trimestre 2016 diventano 482 mila registrando un decremento di 3 mila unità.

In valore per-centuale, in Abruzzo, gli occupati hanno segnato un decremento dello 0,7% in controtendenza rispetto alla crescita nazionale dell'1,1%.

**VARIAZIONI DEGLI OCCUPATI tra il IV trim 2014 e il IV trim 2016**

Nel IV trimestre 2014 gli occupati sono stati 502 mila mentre nel IV trimestre 2016 scendono a 482 mila registrando, in due anni, un decremento di 20 mila unità.

In valore percentuale, tra il IV trimestre 2014 e il IV trimestre 2016, gli occupati hanno segnato una flessione del 3,9% a fronte di una crescita nazionale dell' 1,9% evidenziando uno spread negativo di ben 5,8 punti percentuali.

**GLI OCCUPATI PER POSIZIONE PROFESSIONALE**

Il decremento di 3 mila occupati è il risultato di due variazioni di segno opposto.

I lavoratori dipendenti decrescono di 12 mila unità mentre quelli indipendenti crescono di 9 mila.

La decrescita percentuale dei dipendenti in Abruzzo (-3,4%) è in controtendenza rispetto alla crescita italiana (+1,5%), e registra il peggior risultato tra le regioni italiane, mentre gli autonomi abruzzesi crescono (+7%) a fronte di un dato nazionale (0%) che rimane stabile.

---

<sup>2</sup> Elaborazione dei dati sull'occupazione pubblicati dall'Istat il 10/03/17.

La flessione complessiva di 3.000 unità è un dato inquietante se si pensa che sarebbe potuta essere di gran lunga più alta se non fosse stata contenuta dalla crescita di 9.000 lavoratori autonomi. Crescita avvenuta nel corso del 2016 in maniera impetuosa con tasso di crescita molto alto (7%) a fronte una non crescita a livello nazionale. Settore quest'ultimo che fra l'altro comprende una serie di rapporti precari come le collaborazioni temporanee, le prestazioni occasionali e le partite IVA che mascherano spesso rapporti di lavoro subordinato.

### **GLI OCCUPATI IN ABRUZZO PER ATTIVITÀ ECONOMICHE**

Gli occupati per attività economiche registrano incrementi in agricoltura (+2), nelle costruzioni (+5), nel commercio e nelle attività ricettive (+3), subiscono un consistente decremento nell'industria (-11), meno consistente nei servizi (-2).

Da sottolineare la vistosa flessione percentuale nell'industria (-8,1%) ed i consistenti incrementi nelle costruzioni (+13,9%) che conseguono il miglior risultato a livello nazionale e in agricoltura (+8,1%).

### **IL TASSO DI OCCUPAZIONE**

Il tasso di occupazione in Abruzzo nel IV trimestre 2016 è stato del 55,7%, valore che rimane ancora più basso del 57,4% nazionale registrando uno spread negativo di 1,7 punti percentuali.

### **I DISOCCUPATI NEL 2016**

In Abruzzo, nel IV trimestre 2015 i disoccupati ammontavano a 71 mila unità e nel IV trimestre 2016 diventano 73 mila registrando un incremento di 2 mila unità.

I disoccupati hanno registrato un incremento del 3,3% molto vicino al dato Italiano che ha segnato una crescita del 3,5%.

### **IL TASSO DI DISOCCUPAZIONE**

Il tasso di disoccupazione, in Abruzzo nel IV trimestre 2016, è stato del 13,1% mentre in Italia ha segnato il 12,2%.

Il dato assegna all'Abruzzo uno spread negativo dello 0,9%.

### **GLI INATTIVI NEL 2016**

Gli inattivi passano da 310 mila del IV trimestre 2015 a 304 mila del IV trimestre 2016 registrando un incremento di 6 mila unità.

La flessione degli inattivi è stata del 2,1% valore inferiore a quello medio nazionale del 3,3%.

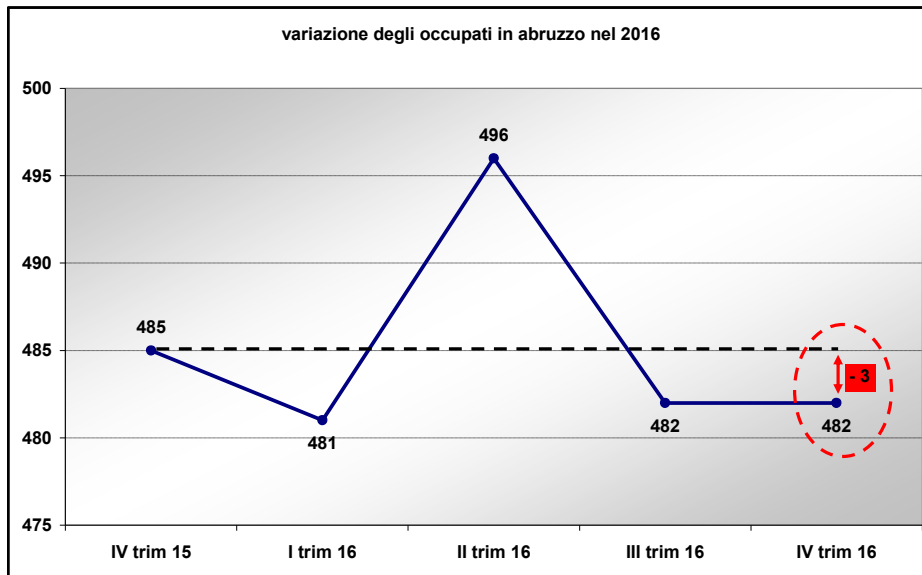
### **TASSO DI INATTIVITÀ**

Il tasso di inattività, in Abruzzo nel IV trimestre 2016 è stato del 35,8%, valore più alto del 34,5% nazionale evidenziando uno spread negativo di 2,5 p. p.

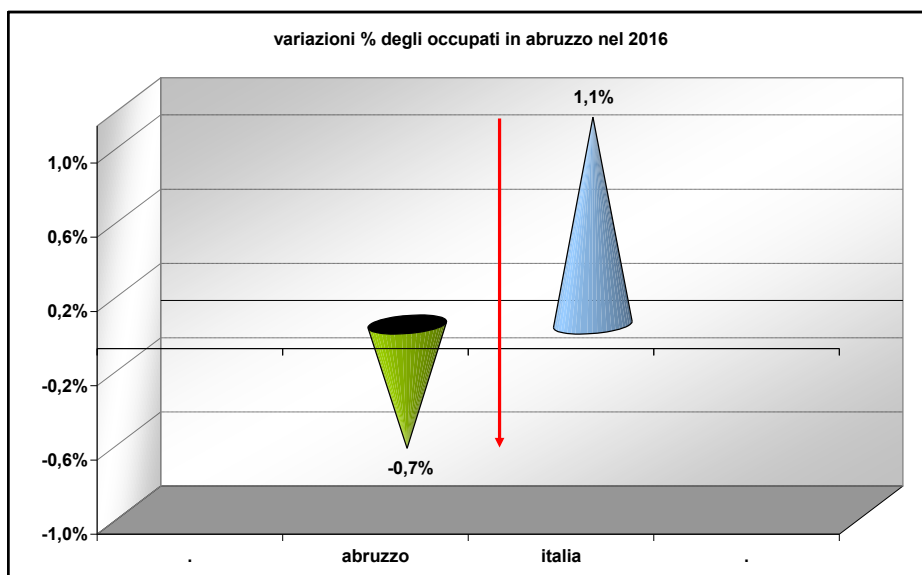
## VARIAZIONI TENDENZIALI DEGLI OCCUPATI NEL 2016

(IV trimestre 2016 su IV trimestre 2015)

occupati nel 2016				
	IV trim 15	IV trim 16	variaz	variaz %
<b>abruzzo</b>	<b>485</b>	<b>482</b>	<b>-3</b>	<b>-0,7%</b>
<b>italia</b>	<b>22.559</b>	<b>22.811</b>	<b>252</b>	<b>1,1%</b>

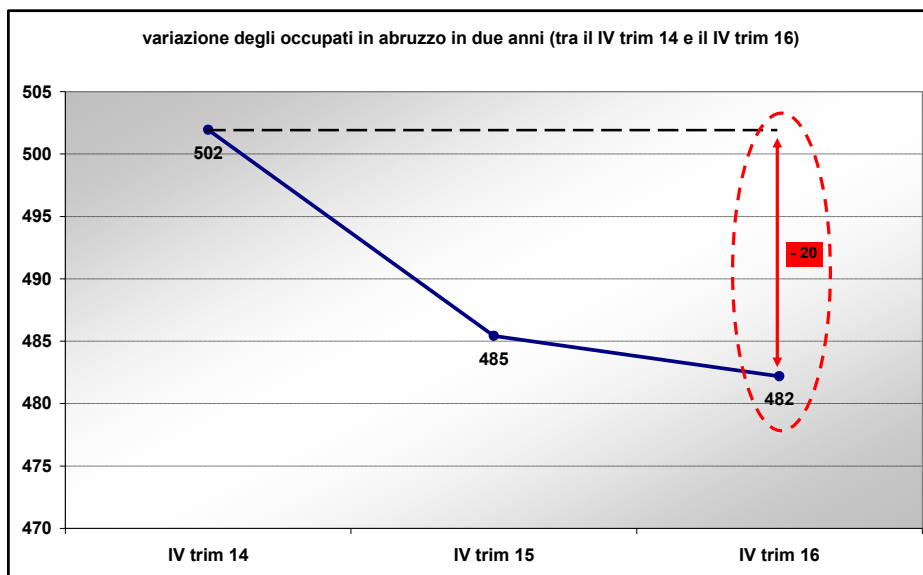


Nel IV trimestre 2015 gli occupati erano 485 mila mentre nel IV trimestre 2016 diventano 482 mila registrando un decremento di 3 mila unità.

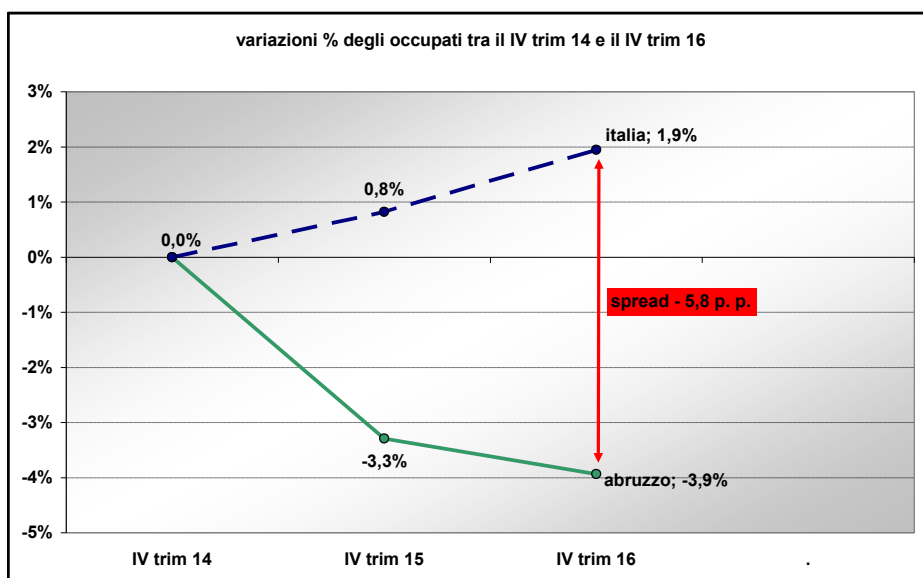


In valore percentuale, in Abruzzo, gli occupati hanno segnato un decremento dello 0,7% in controtendenza rispetto alla crescita nazionale dell'1,1%.

## VARIAZIONI DEGLI OCCUPATI tra il IV trim 2014 e il IV trim 2016



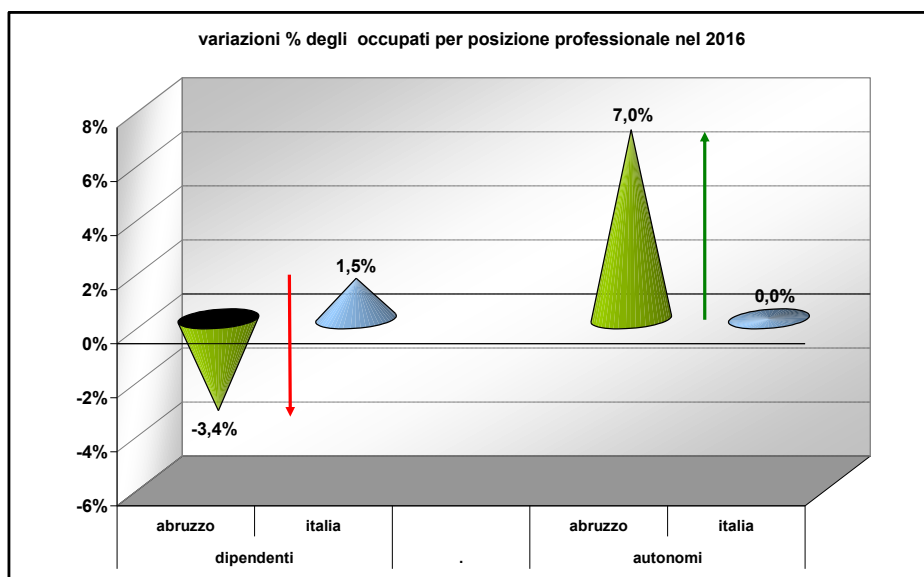
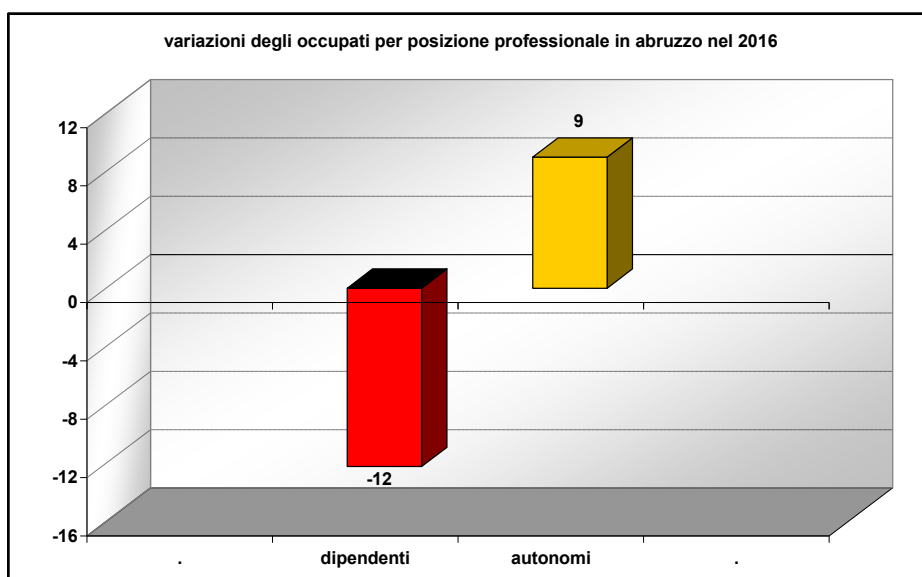
Nel IV trimestre 2014 gli occupati sono stati 502 mila mentre nel IV trimestre 2016 scendono a 482 mila registrando, in due anni, un decremento di 20 mila unità.



In valore percentuale, tra il IV trimestre 2014 e il IV trimestre 2016, gli occupati hanno segnato una flessione del 3,9% a fronte di una crescita nazionale dell' 1,9% evidenziando uno spread negativo di ben 5,8 punti percentuali.

## GLI OCCUPATI PER POSIZIONE PROFESSIONALE

occupati per posizione professionale nel 2016					
	abruzzo				italia
	IV trim 15	IV trim 16	variaz	variaz %	variaz %
<b>dipendenti</b>	<b>356</b>	<b>344</b>	<b>-12</b>	<b>-3,4%</b>	<b>1,5%</b>
<b>autonomi</b>	<b>129</b>	<b>138</b>	<b>9</b>	<b>7,0%</b>	<b>0,0%</b>
<b>totale</b>	<b>485</b>	<b>482</b>	<b>-3</b>	<b>-0,7%</b>	<b>1,1%</b>



Il decremento di 3 mila occupati è il risultato di due variazioni di segno opposto.

I lavoratori dipendenti decrescono di 12 mila unità mentre quelli indipendenti crescono di 9 mila.

La decrescita percentuale dei dipendenti in Abruzzo (-3,4%) è in controtendenza rispetto alla crescita italiana (+1,5%), e registra il peggior risultato

tra le regioni italiane, mentre gli autonomi abruzzesi crescono (+7%) a fronte di un dato nazionale (0%) che rimane stabile.

La flessione complessiva di 3.000 unità è un dato inquietante se si pensa che poteva essere di gran lunga più alta se non fosse stata contenuta dalla crescita di 9.000

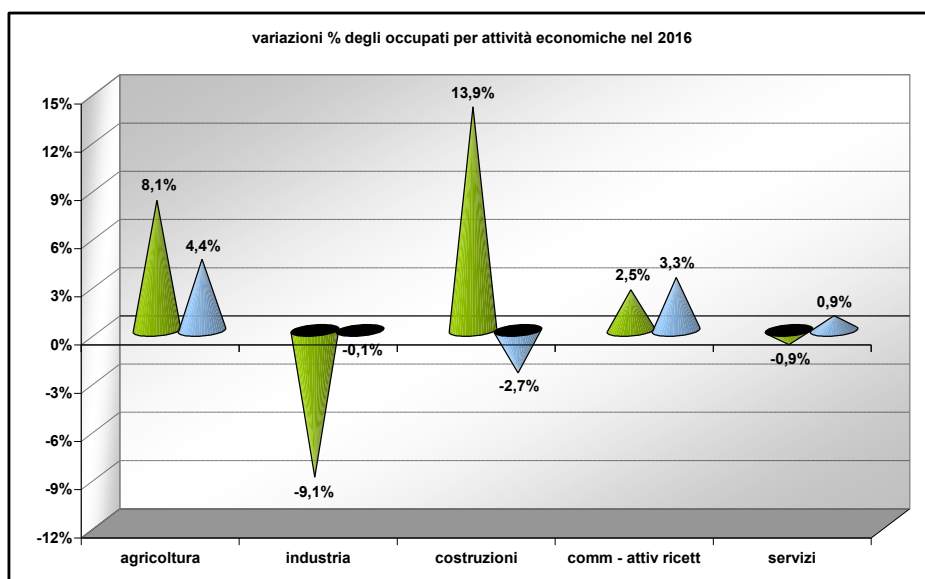
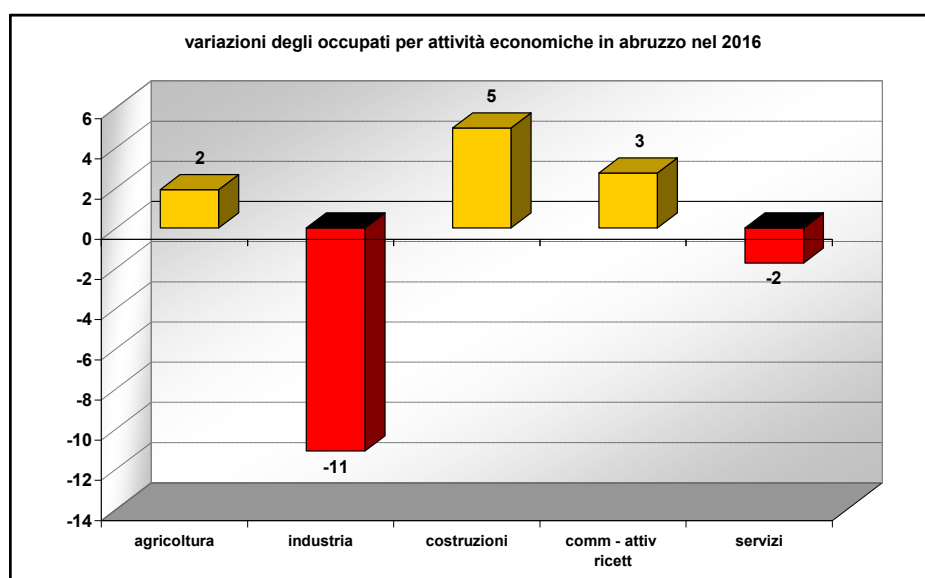
lavoratori autonomi. Crescita avvenuta nel corso del 2016 in maniera impetuosa con tasso di crescita molto alto (7%) a fronte una non crescita a livello nazionale.

Settore quest'ultimo che fra l'altro comprende una serie di rapporti precari come le collaborazioni temporanee, le prestazioni occasionali e le partite IVA che mascherano spesso rapporti di lavoro subordinato.



## GLI OCCUPATI IN ABRUZZO PER ATTIVITA' ECONOMICHE

occupati per attività economiche in abruzzo nel 2016					
	abruzzo				italia
agricoltura	23	25	2	8,1%	4,4%
industria	121	110	-11	-9,1%	-0,1%
costruzioni	36	41	5	13,9%	-2,7%
comm - attiv ricett	108	111	3	2,5%	3,3%
servizi	197	195	-2	-0,9%	0,9%
<b>totale</b>	<b>485</b>	<b>482</b>	<b>-3</b>	<b>-0,7%</b>	<b>1,1%</b>

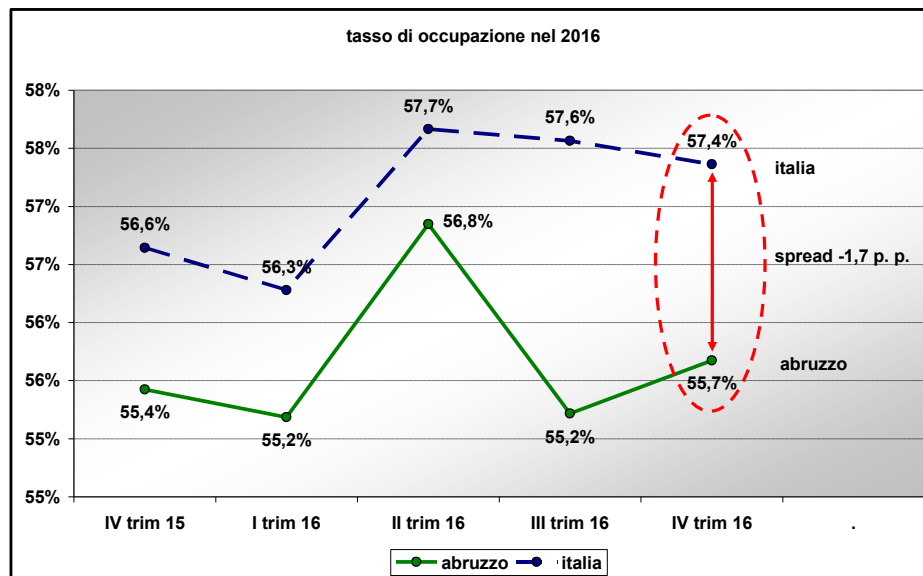


Gli occupati per attività economica registrano incrementi in agricoltura (+2) nelle costruzioni (+5), nel commercio e nelle attività ricettive (+3), subiscono un consistente decremento nell'industria (-11), meno consistente nei servizi (-2).

Da sottolineare la vistosa flessione percentuale nell'industria (-8,1%) ed i consistenti incrementi nelle costruzioni

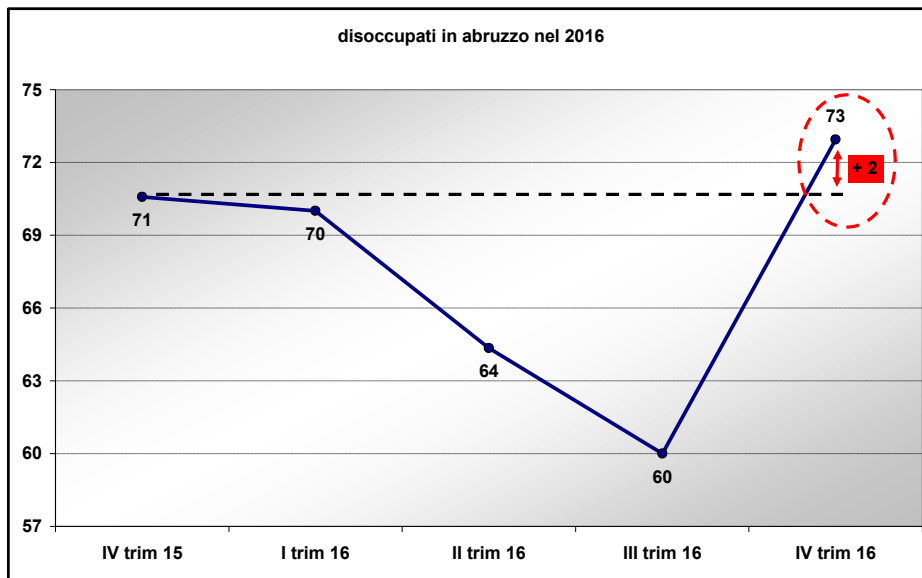
(+13,9%) miglior risultato risultati a livello nazionale e in agricoltura (+8,1%).

## IL TASSO DI OCCUPAZIONE

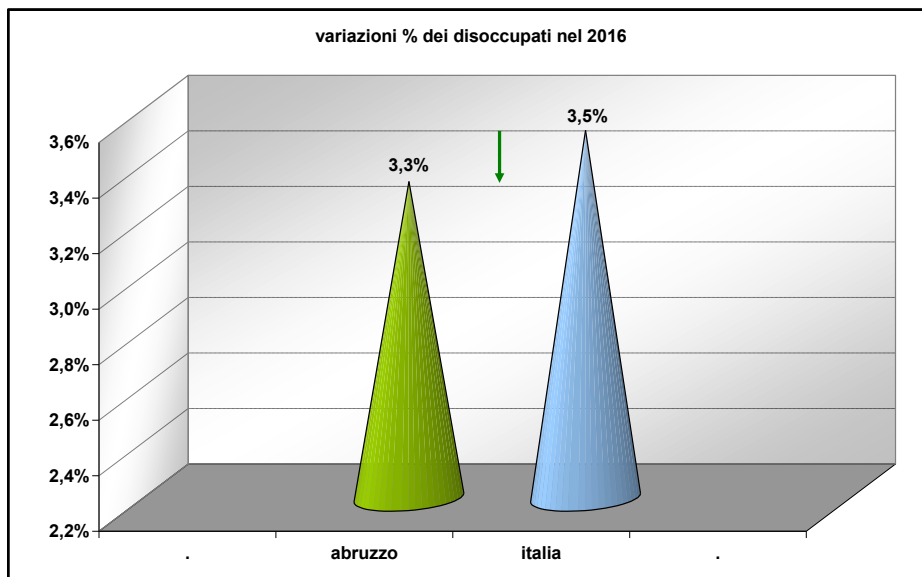


Il tasso di occupazione in Abruzzo nel IV trimestre 2016 è stato del 55,7%, valore che rimane ancora più basso del 57,4% nazionale registrando uno spread negativo di 1,7 punti percentuali.

## I DISOCCUPATI NEL 2016

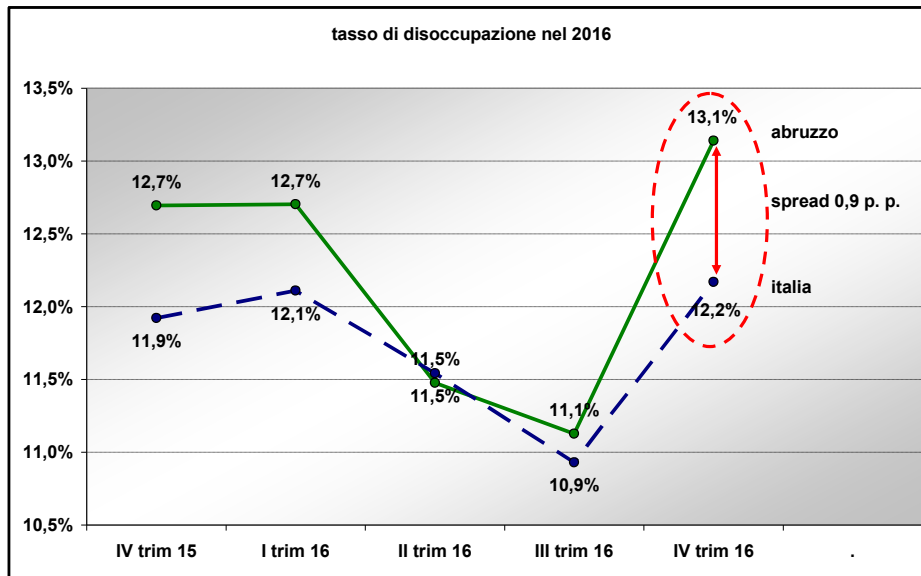


In Abruzzo, nel IV trimestre 2015 i disoccupati ammontavano a 71 mila unità e nel IV trimestre 2016 diventano 73 mila registrando un incremento di 2 mila unità.



I disoccupati hanno registrato un incremento del 3,3% molto vicino al dato Italiano che ha segnato una crescita del 3,5%.

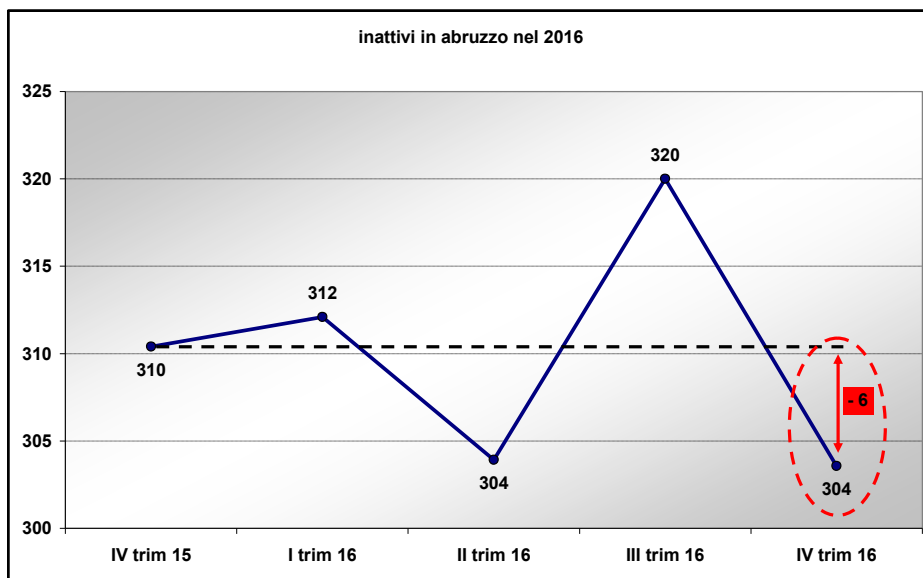
## IL TASSO DI DISOCCUPAZIONE



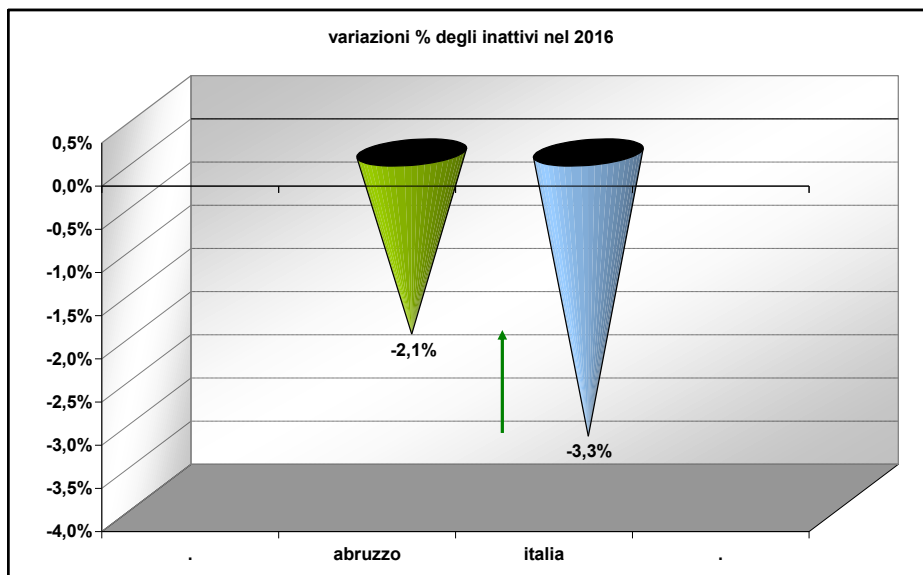
Il tasso di disoccupazione, in Abruzzo nel IV trimestre 2016, è stato del 13,1% mentre in Italia ha segnato il 12,2%.

Il dato assegna all'Abruzzo uno spread negativo dello 0,9%.

## GLI INATTIVI NEL 2016

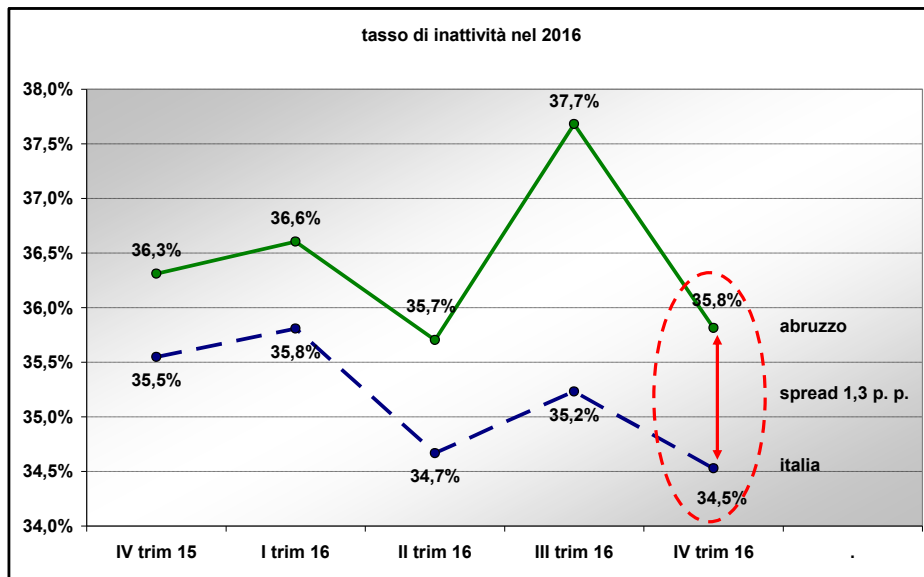


Gli inattivi passano da 310 mila del IV trimestre 2015 a 304 mila del IV trimestre 2016 registrando un incremento di 6 mila unità.



La flessione degli inattivi è stata del 2,1% valore inferiore a quello medio nazionale del 3,3%.

## TASSO DI INATTIVITA'



Il tasso di inattività, in Abruzzo nel IV trimestre 2016 è stato del 35,8%, valore più alto del 34,5% nazionale evidenziando uno spread negativo di 2,5 p. p.