



L'EXPORT ABRUZZESE nel I semestre 2016

L'export registra un incremento di 500 M pari al 13,6% mentre quello italiano non cresce e si posiziona al terzo posto della graduatoria nazionale

I mezzi di trasporto e gli apparecchi elettronici crescono rispettivamente di 278 e 53 M, gli altri prodotti (imprese locali) inaspettatamente crescono anch'essi di 169 M interrompendo la serie di dati negativi registrati negli ultimi anni

L'export dei prodotti agroalimentari cresce di 18 M con un incremento del 6,9% a fronte del 2,9% nazionale

L'EXPORT ABRUZZESE NEL I SEMESTRE 2016 ¹

Nel I semestre 2015 l'export abruzzese ammontava a 3.673 milioni di euro mentre nel I semestre 2016 è stato di 4.173 ed ha registrato un incremento di 500 milioni di euro. In valori percentuali ha segnato un incremento del 13,6%, dato in controtendenza rispetto a quello nazionale che è rimasto stabile.

Lo strepitoso incremento è il terzo miglior risultato tra le regioni italiane. Hanno fatto meglio dell'Abruzzo solo il Molise e la Basilicata.

L'EXPORT NEI PAESI UE E IN QUELLI EXTRA-UE

L'Abruzzo contribuisce validamente all'export nazionale sia nell'ambito UE che in quello extra-UE. L'export nei paesi UE cresce di 328 milioni e l'export nei paesi extra-UE di 172. In termini percentuali l'export Abruzzese verso i paesi UE registra un incremento dell' 11,4% a fronte del 3,1% italiano e verso i paesi extra-UE segna un aumento del 21,6% contro una flessione italiana del 3,9%.

L'Abruzzo si caratterizza per aver una quota di export verso paesi extra-UE del 23% contro una quota nazionale del 43%.

L'EXPORT ABRUZZESE PER TIPO DI PRODOTTI

L'export dei mezzi di trasporto ottiene un incremento di 278 milioni di euro, quello degli apparecchi elettronici è caratterizzato da un aumento di 53 milioni dovuto al Polo ICT dell' Aquila mentre l'export degli altri prodotti, a differenza di quanto è successo negli ultimi anni, finalmente riesce a crescere di ben 169 milioni.

In valori percentuali l'export dei mezzi di trasporto si incrementa del 16%, mentre quello nazionale cresce del 2,8%, l'export degli apparecchi elettronici registra uno strepitoso incremento del 73,2% a fronte del 4,8% italiano. Un inaspettato incremento avviene invece per l'export degli altri prodotti che annota un aumento del 9,1% in controtendenza con il dato nazionale che decresce dello 0,6%.

Il settore dei prodotti diversi dai mezzi di trasporto e dagli apparecchi elettronici è composto per la gran parte dalle micro e piccole imprese locali e a sorpresa torna a crescere dopo aver registrato, negli ultimi anni, una successione di decrementi.

LE VARIAZIONI PIÙ SIGNIFICATIVE DELL'EXPORT ABRUZZESE

DEI PRODOTTI DIVERSI DAI MEZZI DI TRASPORTO

Oltre che nei settori dei mezzi di trasporto e dei prodotti elettronici, gli incrementi più importanti si sono registrati nel settore dei prodotti in metallo (+65), degli articoli farmaceutici (+21), degli articoli in pelle (+15), dei prodotti chimici (+9), degli apparecchi lettrici (+7) e degli articoli in gomma (+5). Settori questi che nel I semestre

¹ Elaborazioni dei dati ISTAT pubblicati il 12.09.2016

I dati delle esportazioni sono espressi in milioni di euro

2015 avevano segnato tutti una flessione ad eccezione degli articoli farmaceutici che erano cresciuti molto lievemente.

LE VARIAZIONI DEI PRODOTTI AGROALIMENTARI

L'export dei prodotti agroalimentari passa da 262 milioni del I semestre 2015 a 280 di quello 2016 ottenendo un incremento di 18 milioni di euro.

In valori percentuali le esportazioni dei prodotti agroalimentari registrano un incremento pari al 6,9% superiore al dato nazionale (+2,9%).

LE VARIAZIONI DEI PRODOTTI AGRICOLI E DI QUELLI ALIMENTARI

L'export dei prodotti agricoli ottiene un incremento di 10 milioni, e le esportazioni dei prodotti alimentari registrano un incremento di 8.

In valori percentuali le esportazioni dei prodotti agricoli si incrementano del 30,3% a fronte dell'1,7% italiano, mentre l'export dei prodotti alimentari segna un incremento di appena il 3,7% superiore al dato nazionale (+3,2%).

CONSIDERAZIONI

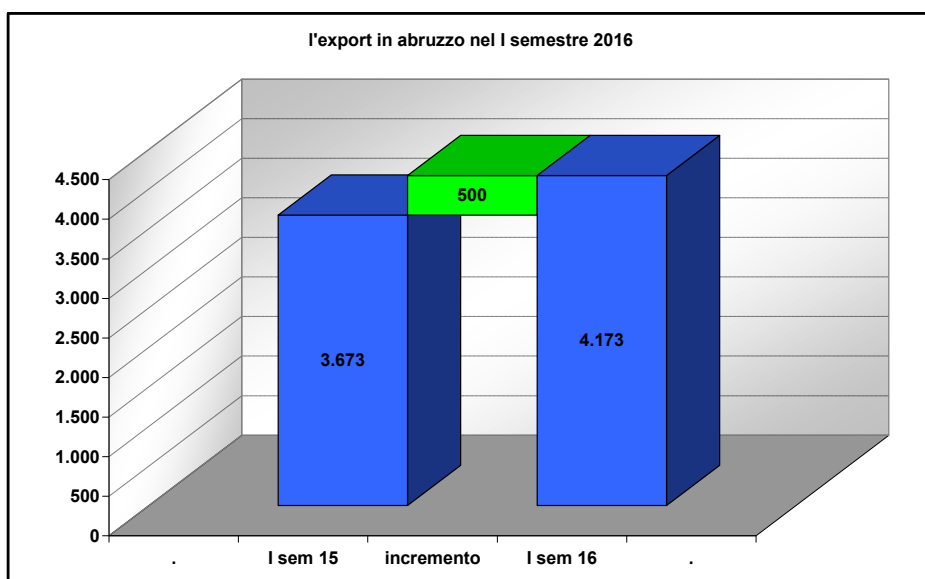
L'export Abruzzese, che si è piazzato al terzo posto della graduatoria nazionale, è sostenuto da decenni dal settore dell'automotive che nel I semestre 2016 è cresciuto del 16% al quale si è aggiunto dal 2015 quello degli apparecchi elettronici che nello stesso periodo ha registrato un eccellente incremento del 73,2% ma la novità è data dal fatto che a sostenere il rilevante incremento sono gli altri prodotti (+9,1%) esportati dalle micro e piccole imprese locali che, a sorpresa, hanno incrementato anche loro le esportazioni dopo aver registrato negli ultimi anni una serie di flessioni.

Ma comunque il brillante risultato dell'export nel I semestre 2016 non è in sintonia:

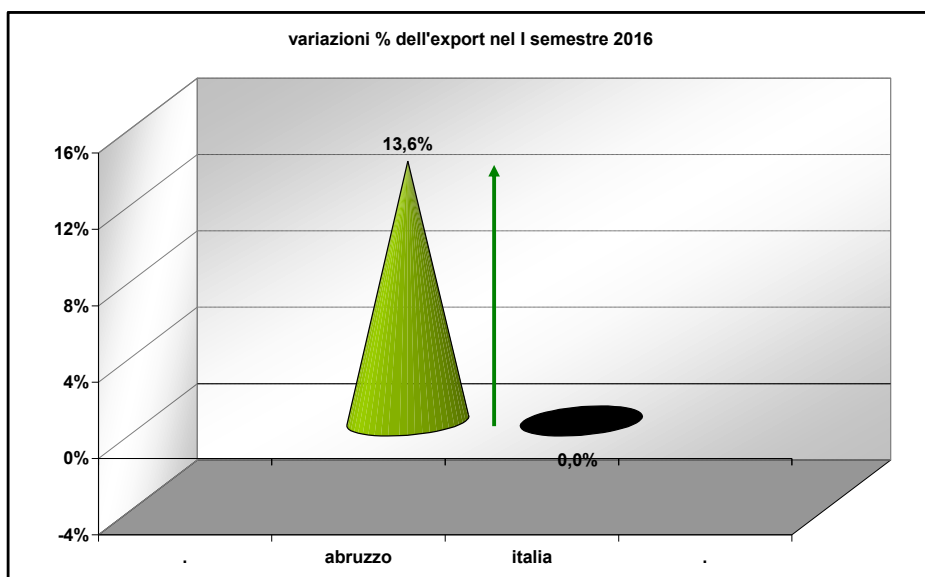
- **né con la consistente flessione di 7 mila occupati nell'industria che in valori percentuali è stata del -5,7%, valore quest'ultimo in controtendenza rispetto all'incremento italiano (+0,1%);**
- **né con la dinamica delle imprese che nel settore dell'industria ha subito un decremento di 96 unità.**

L'EXPORT ABRUZZESE NEL I SEMESTRE 2016

l'export nel I semestre 2016					
	abruzzo				italia
	I sem 15	I sem 16	variaz	variaz %	variaz %
mezzi di trasporto	1.736	2.014	278	16,0%	2,8%
prodotti elettronici	72	125	53	73,2%	4,8%
altri prodotti	1.865	2.034	169	9,1%	-0,6%
totale	3.673	4.173	500	13,6%	0,0%

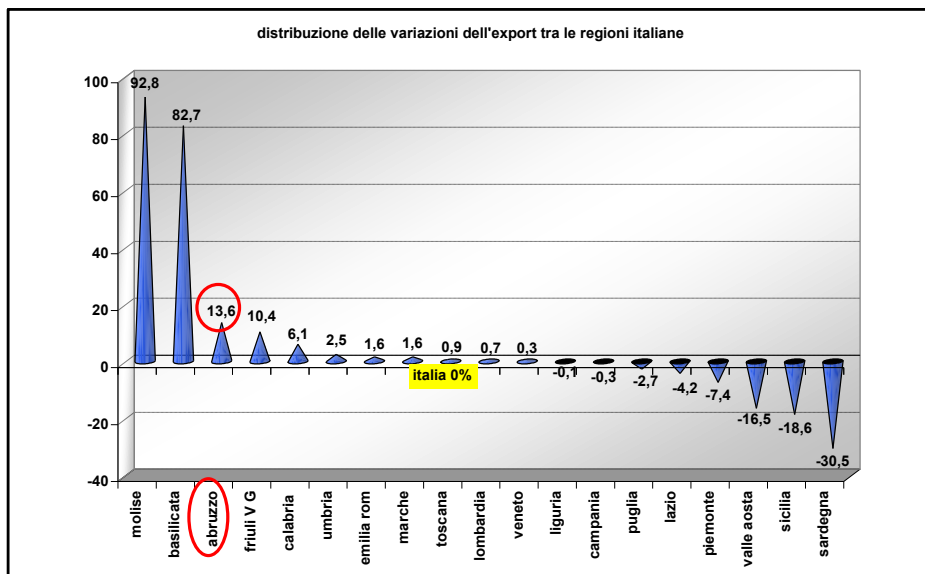


Nel I semestre 2015 l'export abruzzese ammontava a 3.673 milioni di euro mentre nel I semestre 2016 è stato di 4.173 ed ha registrato un incremento di 500 milioni di euro.



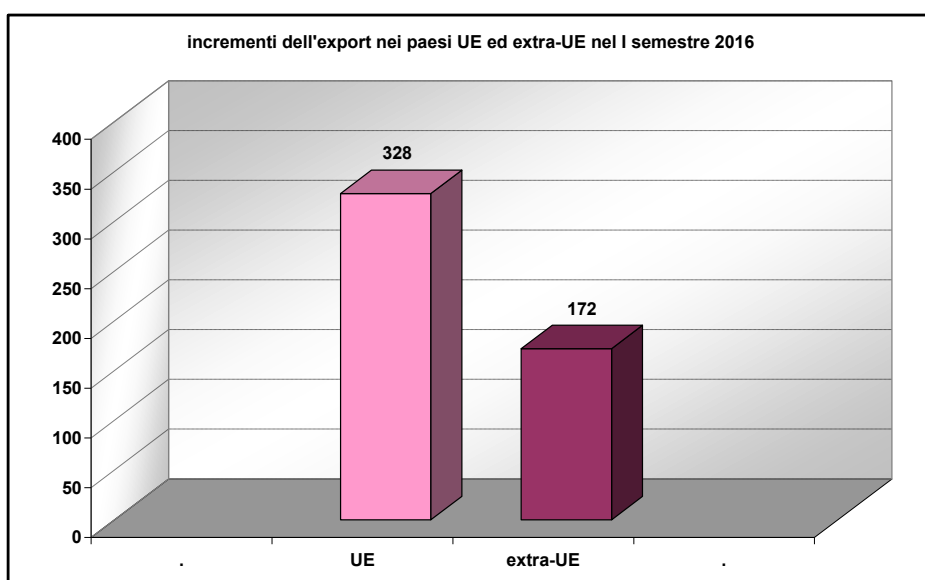
In valori percentuali l'export abruzzese ha segnato un incremento del 13,6%, dato in controtendenza rispetto a quello nazionale che è rimasto stabile. Lo strepitoso incremento è il terzo miglior

risultato tra le regioni italiane. Hanno fatto meglio dell'Abruzzo solo il Molise e la Basilicata.



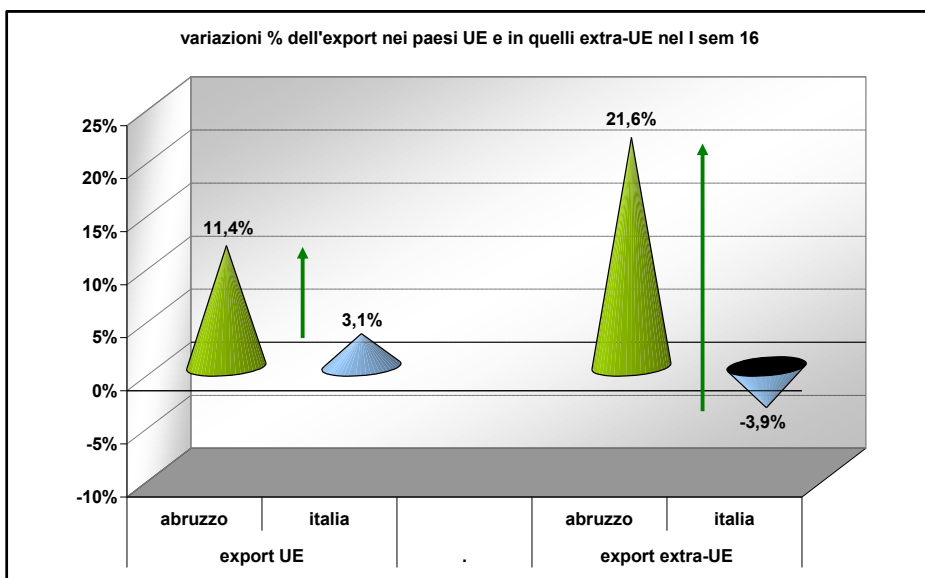
L'EXPORT NEI PAESI UE E IN QUELLI EXTRA-UE

distribuzione dell'export nel I semestre 2016					
	abruzzo				italia
	I sem 15	I sem 16	variaz	variaz %	variaz %
paesi UE	2.877	3.205	328	11,4%	3,1%
paesi extra-UE	796	968	172	21,6%	-3,9%

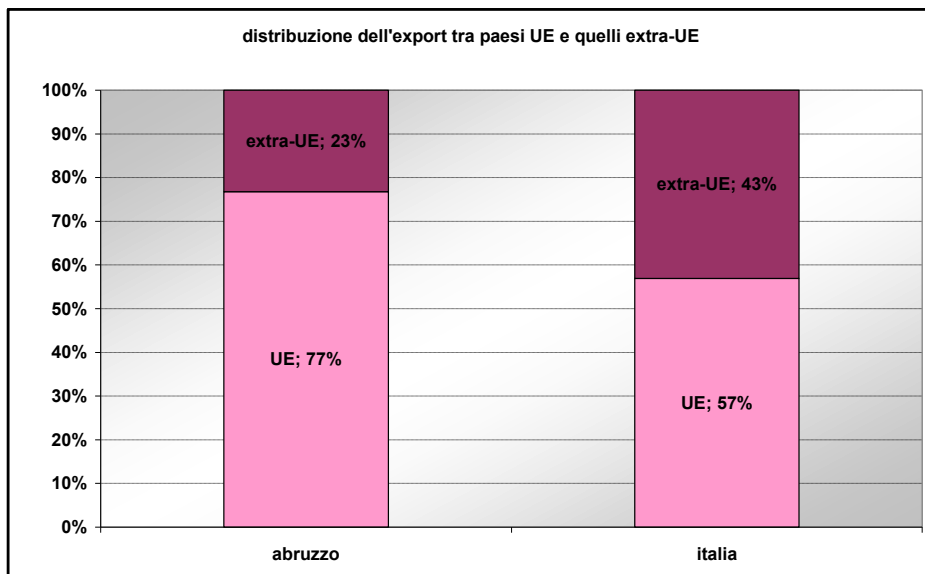


L'Abruzzo contribuisce validamente all'export nazionale sia nell'ambito UE che in quello extra-UE.

L'export nei paesi UE cresce di 328 milioni e l'export nei paesi extra-UE di 172

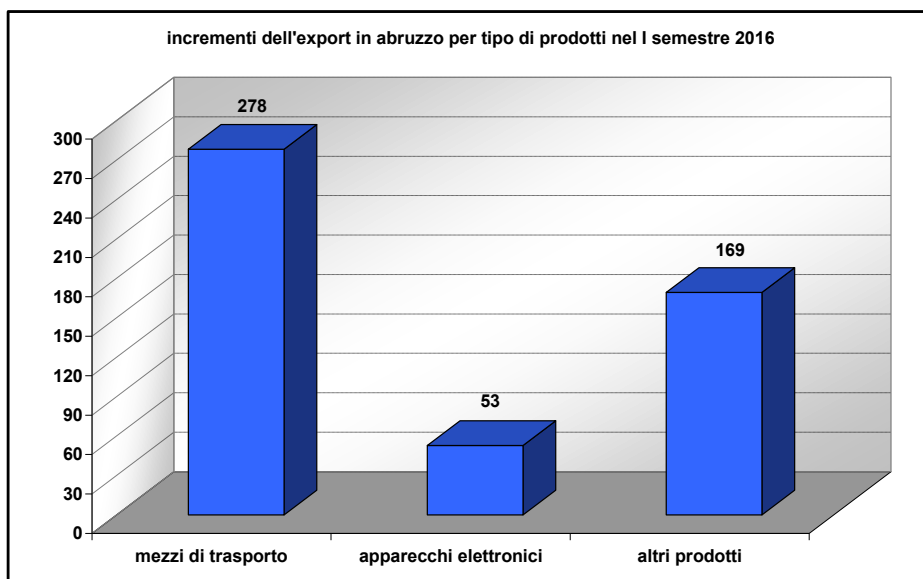


In termini percentuali l'export Abruzzese verso i paesi UE registra un incremento dell'11,4% a fronte del 3,1% italiano e verso i paesi extra-UE segna un aumento del 21,6% contro una flessione italiana del 3,9%.

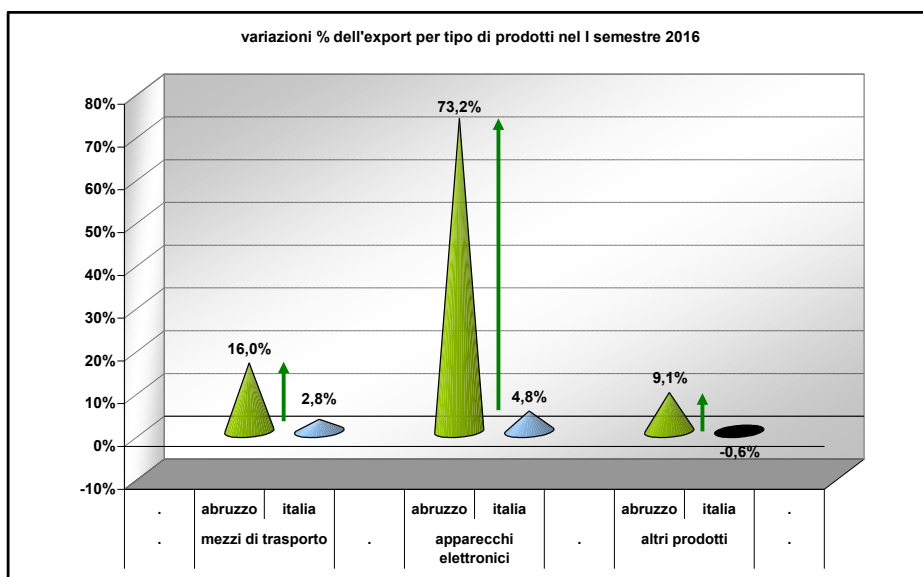


L'Abruzzo si caratterizza per aver una quota di export verso paesi extra-UE del 23% contro una quota nazionale del 43%.

L'EXPORT ABRUZZESE PER TIPO DI PRODOTTI



L'export dei mezzi di trasporto ottiene un incremento di 278 milioni di euro, quello degli apparecchi elettronici è caratterizzato da un aumento di 53 milioni dovuto al Polo ICT dell'Aquila mentre l'export degli altri prodotti, a differenza di quanto è successo negli ultimi anni, finalmente riesce a crescere di ben 169 milioni.

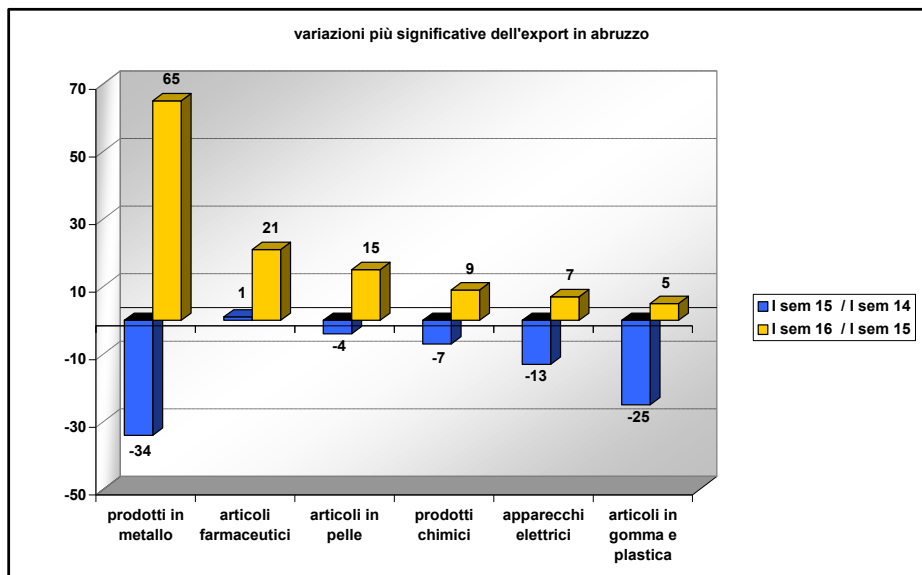


In valori percentuali l'export dei mezzi di trasporto si incrementa del 16%, mentre quello nazionale cresce del 2,8%, l'export degli apparecchi elettronici registra uno strepitoso incremento del 73,2% a fronte del 4,8%

italiano. Un inaspettato incremento avviene invece per l'export degli altri prodotti che annota un aumento del 9,1% in controtendenza con il dato nazionale che decresce dello 0,6%.

Il settore dei prodotti diversi dai mezzi di trasporto e dagli apparecchi elettronici è composto per la gran parte dalle micro e piccole imprese locali e a sorpresa torna a crescere dopo aver registrato, negli ultimi anni, una successione di decrementi.

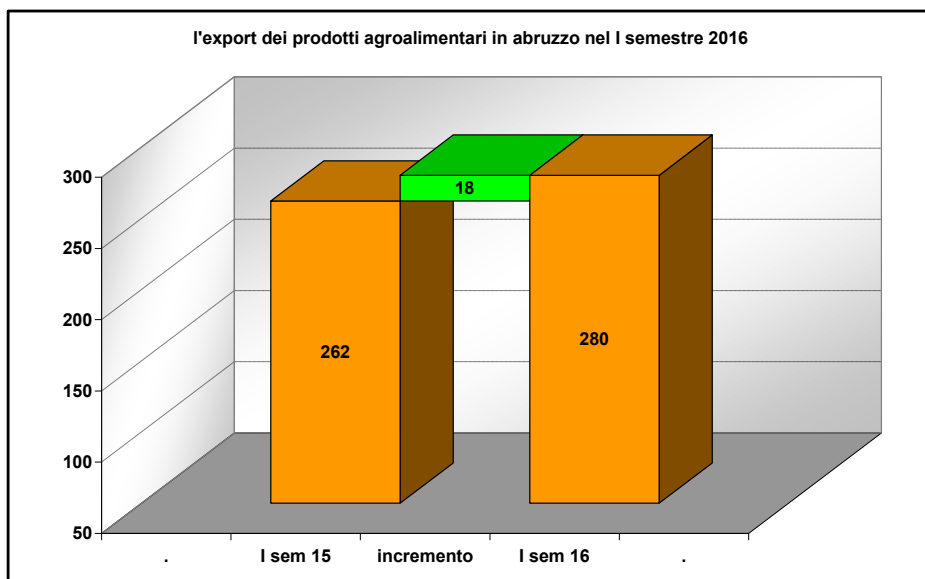
LE VARIAZIONI PIÙ SIGNIFICATIVE DELL'EXPORT ABRUZZESE DEI PRODOTTI DIVERSI DAI MEZZI DI TRASPORTO



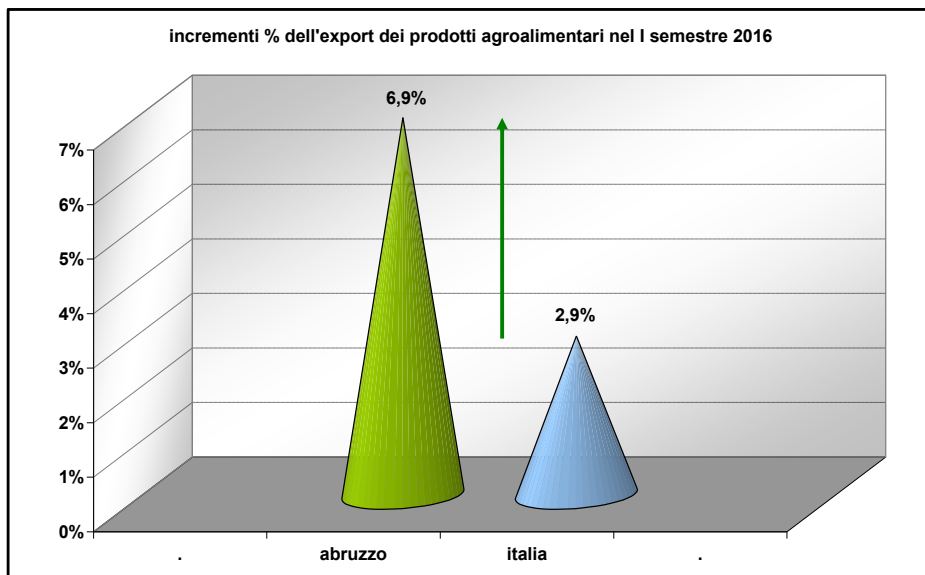
Oltre che nei settori dei mezzi di trasporto e dei prodotti elettronici, gli incrementi più importanti si sono registrati nel settore dei prodotti in metallo (+65), degli articoli farmaceutici (+21), degli articoli in pelle (+15), dei prodotti chimici (+9), degli apparecchi elettrici (+7) e degli articoli in gomma (+5). Settori questi che nel I semestre 2015 avevano segnato tutti una flessione ad eccezione degli articoli farmaceutici che erano cresciuti molto lievemente.

LE VARIAZIONI DEI PRODOTTI AGROALIMENTARI

l'export dei prodotti agroalimentari nel I semestre 2016					
	abruzzo				italia
	I sem 15	I sem 16	variaz	variaz %	variaz %
prodotti agricoli	32	42	10	30,3%	1,7%
prodotti alimentari	230	238	8	3,7%	3,2%
prodotti agroalimentari	262	280	18	6,8%	2,9%

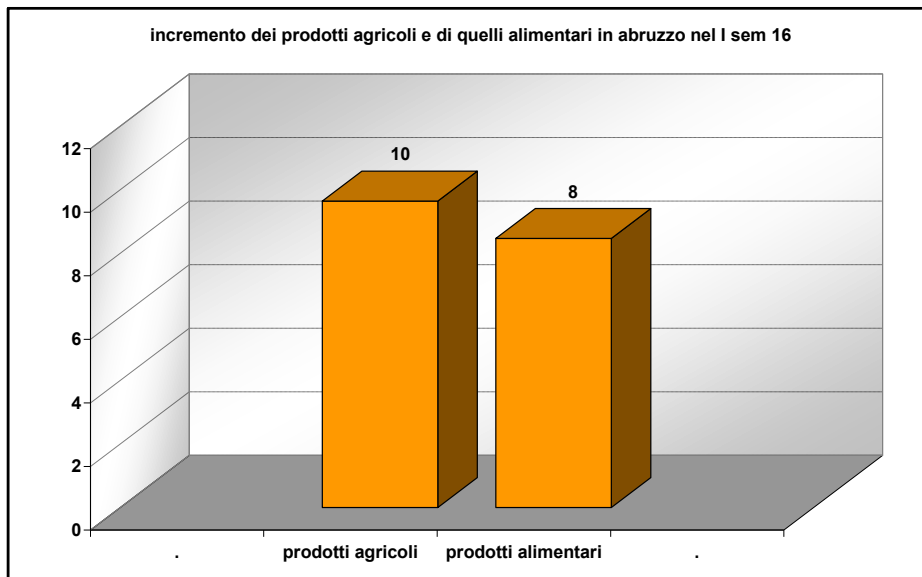


L'export dei prodotti agro-alimentari passa da 262 milioni del I semestre 2015 a 280 di quello 2016 ottenendo un incremento di 18 milioni di euro.

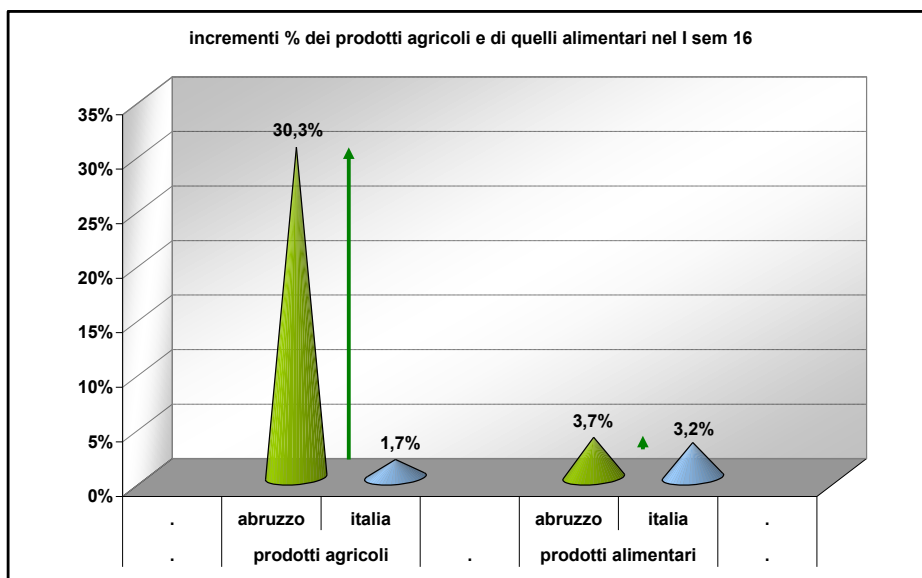


In valori percentuali le esportazioni dei prodotti agro-alimentari registrano un incremento pari al 6,9%, superiore al dato nazionale (+2,9%).

LE VARIAZIONI DEI PRODOTTI AGRICOLI E DI QUELLI ALIMENTARI



L'export dei prodotti agricoli ottiene un incremento di 10 milioni, e le esportazioni dei prodotti alimentari registrano un incremento di 8.



In valori percentuali le esportazioni dei prodotti agricoli si incrementano del 30,3% a fronte dell'1,7% italiano, mentre l'export dei prodotti alimentari segna un incremento di appena il 3,7% superiore al dato

nazionale (+3,2%).