

ANALISI CONGIUNTURALE DEL MERCATO DEL LAVORO IN ABRUZZO

I trimestre 2016 sul trimestre precedente

*Tra il I trimestre 2016 e il IV trimestre 2015
l'Abruzzo ha perso 4.000 occupati pari a un
decremento dello 0,9% contro lo 0,7% nazionale*

*Variazioni degli occupati per attività economiche
(I trimestre 2016 su IV trimestre 2015)*

agricoltura	10.000
industria	-6.000
costruzioni	-6.000
comm - att ricett	-14.000
altri sevizi	12.000

*I disoccupati diminuiscono di 1.000 unità mentre
gli inattivi aumentano di 2.000*

Aldo Ronci

16 Giugno 2016

L'OCCUPAZIONE IN ABRUZZO NEL I TRIMESTRE 2016 ¹ **(I TRIMESTRE 2016 SU IV TRIMESTRE 2015)**

VARIAZIONI CONGIUNTURALI DEGLI OCCUPATI NEL I TRIMESTRE 2016

Nel IV trimestre 2015 gli occupati erano 485 mila mentre nel I trimestre 2016 scendono a 481 mila subendo una flessione di 4 mila unità.

In valore percentuale, in Abruzzo, gli occupati hanno subito un decremento dello 0,9% a fronte di un decremento nazionale dello 0,7%.

LE VARIAZIONI DEGLI OCCUPATI IN ABRUZZO PER ATTIVITA' ECONOMICHE

Gli occupati per attività economiche registrano un notevole decremento nel commercio e nelle attività ricettive (-14 mila), decrementi meno consistenti nell'industria (-6 mila) e nelle costruzioni (-6 mila), crescono in agricoltura (+10 mila) e negli altri servizi (+12 mila).

VARIAZIONI DEGLI OCCUPATI PER POSIZIONE PROFESSIONALE

La flessione di 4 mila occupati è il risultato di due variazioni di segno opposto.

I lavoratori dipendenti decrescono di 6 mila unità mentre quelli indipendenti crescono di 2 mila.

VARIAZIONI DEGLI OCCUPATI PER POSIZIONE PROFESSIONALE E PER ATTIVITA' ECONOMICHE

Nell'industria gli occupati dipendenti rimangono invariati mentre gli indipendenti che rappresentano solo il 10% del totale perdono 6.000 unità.

Nei servizi i dipendenti si incrementano di 4.000 unità mentre gli indipendenti, che sono il 20% del totale, si incrementano di 8.000 unità, valore questo doppio rispetto alla crescita dei dipendenti.

IL TASSO DI OCCUPAZIONE

Il tasso di occupazione in Abruzzo nel IV trimestre 2015 è stato del 55,4%, valore più basso del 56,6% nazionale, nel I trimestre 2016 il tasso abruzzese del 55,2% rimane più basso del 56,3% italiano ed è inferiore anche al 55,4% abruzzese del IV trimestre 2015.

VARIAZIONI CONGIUNTURALI DEI DISOCCUPATI

Nel IV trimestre 2015 i disoccupati ammontavano a 71 mila unità e nel I trimestre 2016 diventano 70 mila registrando un decremento di mille unità.

¹ Fonte dei dati sull'occupazione è l'Istat

In valore percentuale i disoccupati hanno registrato un decremento dello 0,8% in controtendenza rispetto al dato Italiano che segna un incremento dell'1,1%.

IL TASSO DI DISOCCUPAZIONE

Il tasso di disoccupazione, in Abruzzo nel IV trimestre 2015, è stato del 12,7% mentre in Italia ha segnato l'11,9%. Nel I trimestre 2016 il tasso abruzzese rimane invariato rispetto al IV trimestre 2015 e rimane più alto rispetto al 12,1% italiano.

VARIAZIONI CONGIUNTURALI DEGLI INOCCUPATI NEL I TRIMESTRE 2016

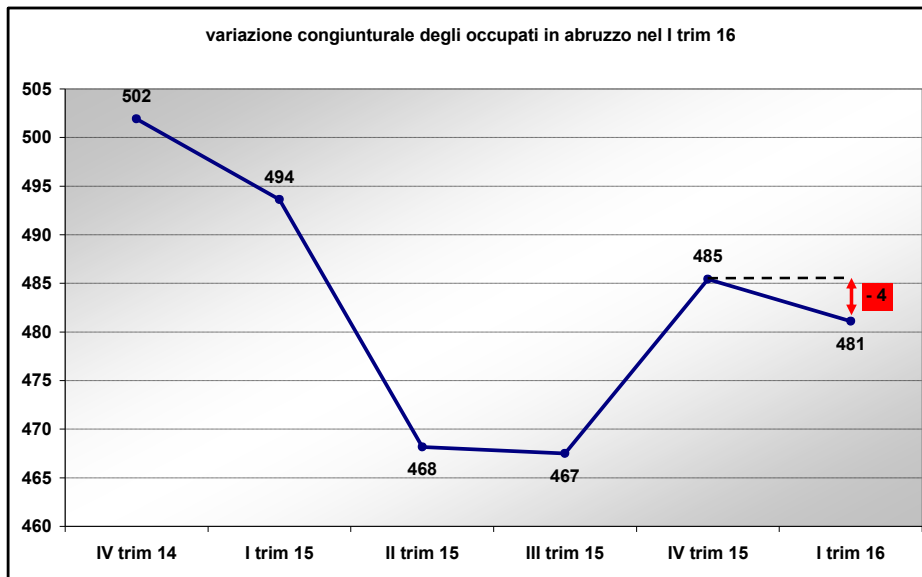
Gli inattivi passano da 310 mila del IV trimestre 2015 a 312 mila del I trimestre 2016 registrando un incremento di 2 mila unità.

In valore percentuale l'incremento è stato dello 0,6% pari al valore medio nazionale.

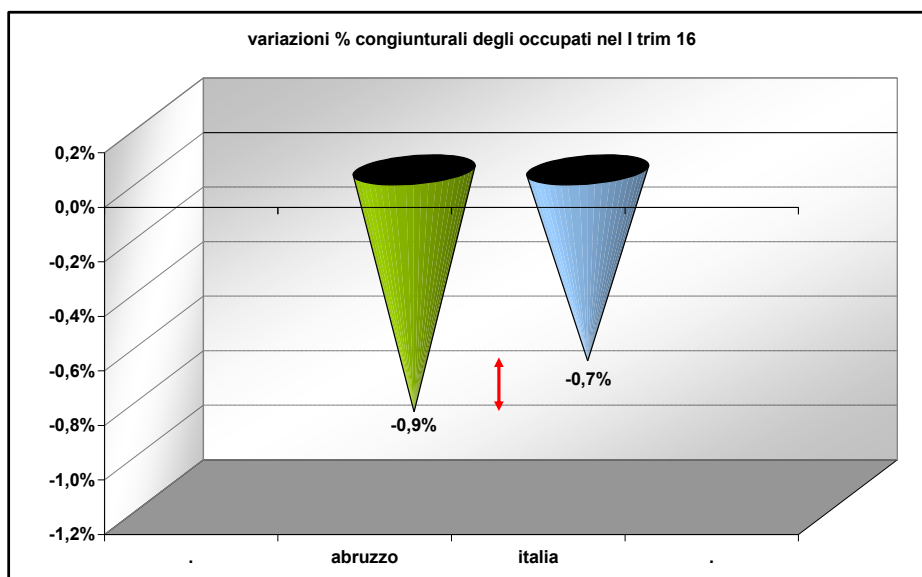
TASSO DI INATTIVITA'

Il tasso di inattività, in Abruzzo nel IV trimestre 2015 è stato del 36,3%, valore più alto del 35,5% nazionale, nel I trimestre 2016 il tasso abruzzese del 36,6% rimane più alto del 35,8% italiano ed è superiore anche al 36,3% abruzzese del IV trimestre 2015.

VARIAZIONI CONGIUNTURALI DEGLI OCCUPATI NEL I TRIMESTRE 2016 (I TRIMESTRE 2016 SU IV TRIMESTRE 2015)



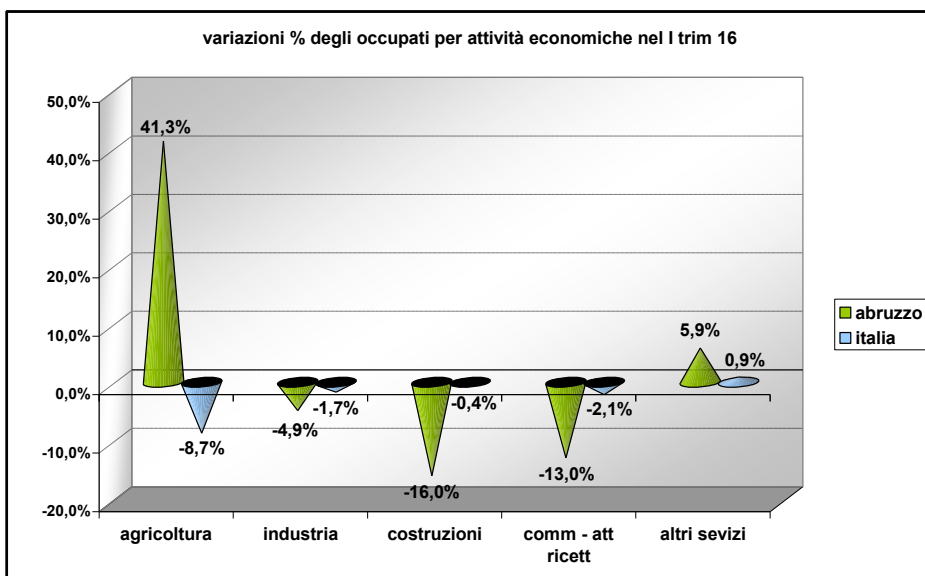
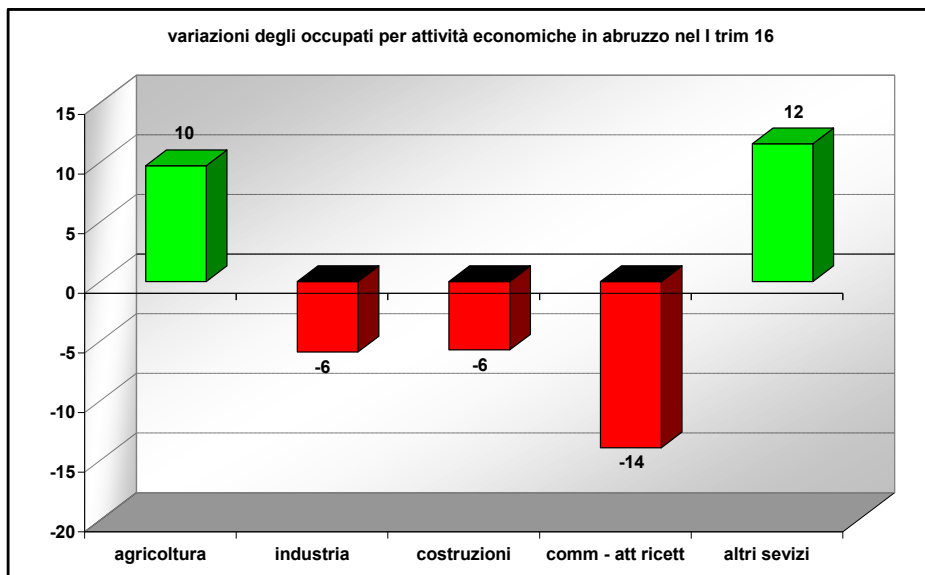
Nel IV trimestre 2015 gli occupati erano 485 mila mentre nel I trimestre 2016 scendono a 481 mila subendo una flessione di 4 mila unità.



In valore percentuale, in Abruzzo, gli occupati hanno subito un decremento dello 0,9% a fronte di un decremento nazionale dello 0,7%.

**LE VARIAZIONI DEGLI OCCUPATI IN ABRUZZO PER ATTIVITA' ECONOMICHE
NEL I TRIMESTRE 2016 (I TRIMESTRE 2016 SU IV TRIMESTRE 2015)**

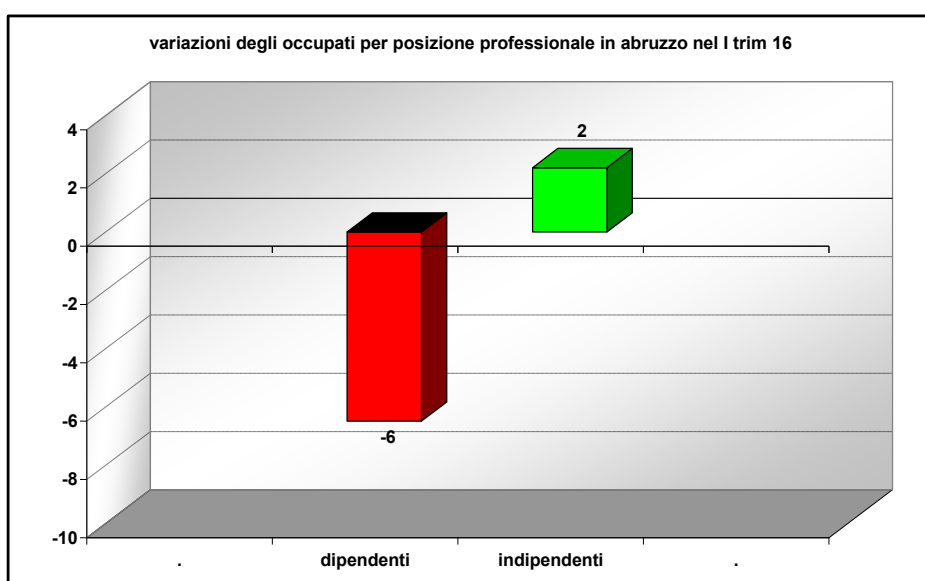
variazioni degli occupati per attività economiche nel I trim 16					
	abruzzo				italia
	IV trim 15	I trim 16	variazione	variazione %	variazione %
agricoltura	24	33	10	41,3%	-8,7%
industria	121	115	-6	-4,9%	-1,7%
costruzioni	36	30	-6	-16,0%	-0,4%
comm - att ricett	108	94	-14	-13,0%	-2,1%
altri sevizi	197	209	12	5,9%	0,9%
totale	485	481	-4	-0,9%	-0,7%



Gli occupati per attività economiche, nel I trimestre 2016 in Abruzzo, registrano un notevole decremento nel commercio e nelle attività ricettive (-14 mila), decrementi meno consistenti nell'industria (-6 mila) e nelle costruzioni (-6 mila), crescono in agricoltura (+10 mila) e negli altri servizi (+12 mila).

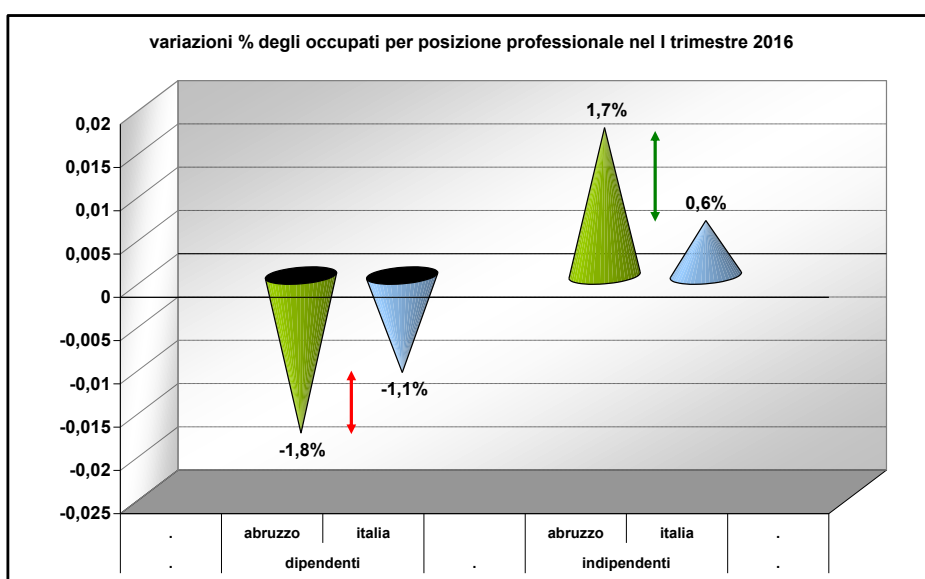
VARIAZIONI DEGLI OCCUPATI PER POSIZIONE PROFESSIONALE NEL I TRIMESTRE 2016

variazioni degli occupati per posizione professionale nel I trim 16					
	abruzzo				italia
	IV trim 15	I trim 16	variazione	variazione %	variazione %
dipendenti	356	350	-6	-1,8%	-1,1%
indipendenti	129	131	2	1,7%	0,6%
totale	485	481	-4	-0,9%	-0,7%

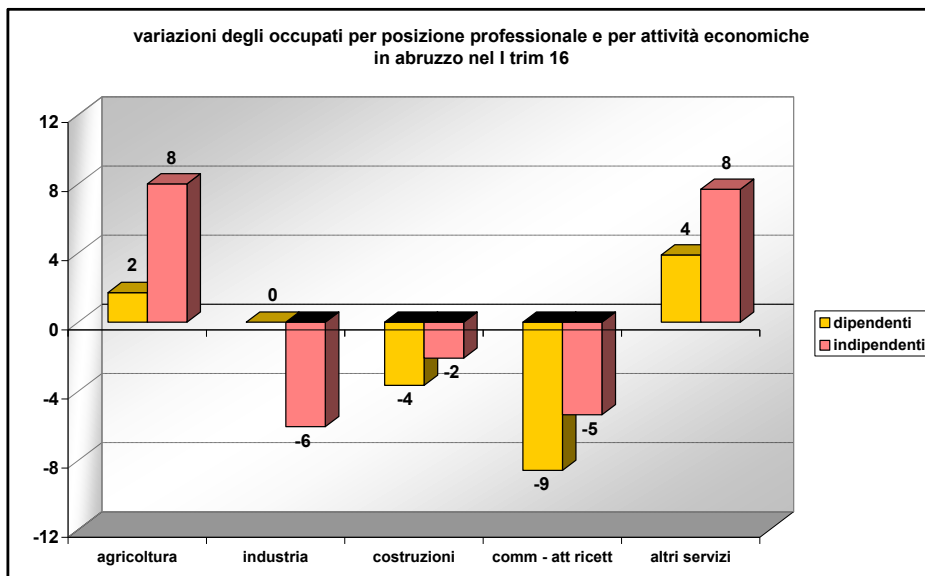


La flessione di 4 mila occupati è il risultato di due variazioni di segno opposto.

I lavoratori dipendenti decrescono di 6 mila unità mentre quelli indipendenti crescono di 2 mila.

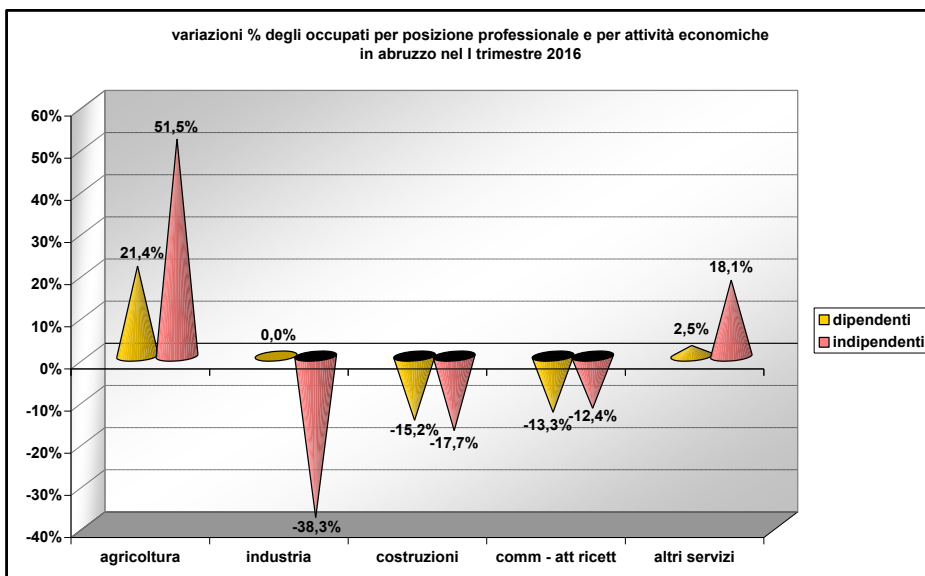


VARIAZIONI DEGLI OCCUPATI PER POSIZIONE PROFESSIONALE E PER ATTIVITA' ECONOMICHE NEL I TRIMESTRE 2016



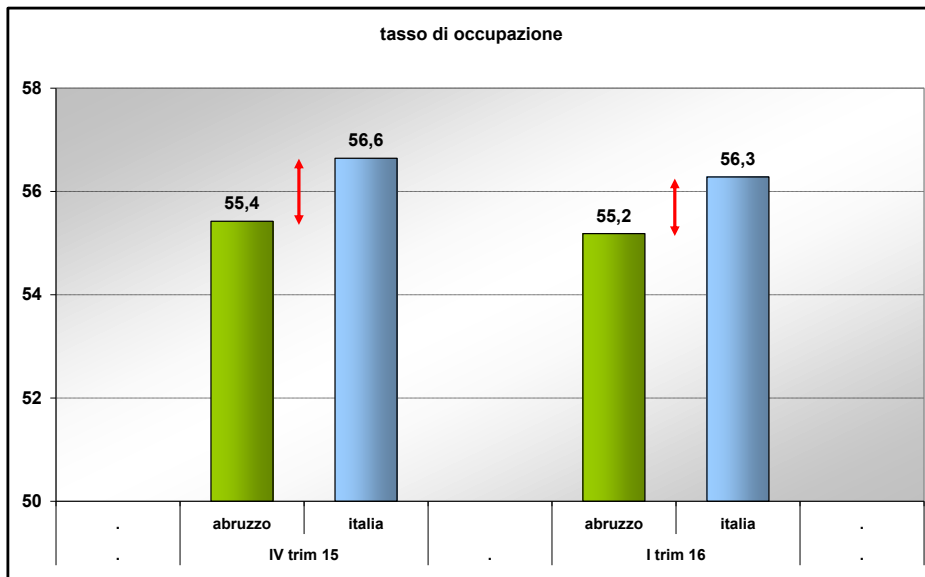
Nell'industria gli occupati dipendenti rimangono invariati mentre gli indipendenti che rappresentano solo il 10% del totale perdono 6.000 unità.

Nei servizi i dipendenti si incrementano di 4.000 unità mentre gli indipendenti, che sono il 20% del totale, si incrementano di 8.000 unità, valore questo doppio rispetto



alla crescita dei dipendenti.

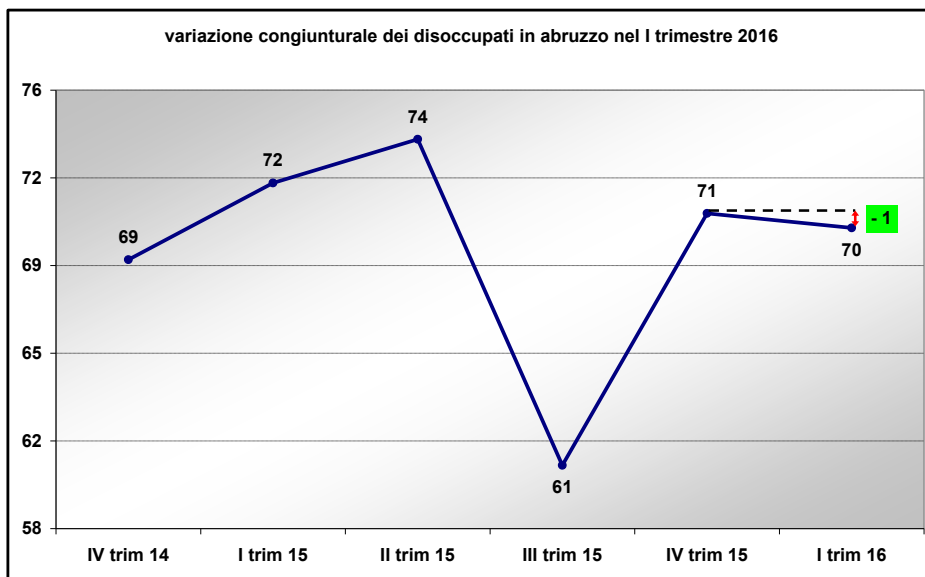
IL TASSO DI OCCUPAZIONE



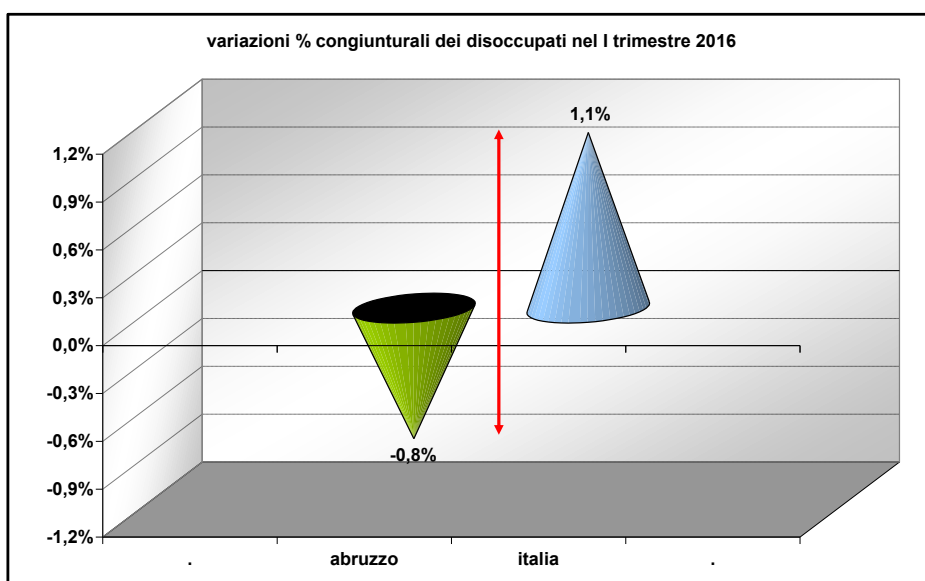
Il tasso di occupazione in Abruzzo nel IV trimestre 2015 è stato del 55,4%, valore più basso del 56,6% nazionale, nel I trimestre 2016 il tasso abruzzese del 55,2% rimane

più basso del 56,3% italiano ed è inferiore anche al 55,4% abruzzese del IV trimestre 2015.

VARIAZIONI CONGIUNTURALI DEI DISOCCUPATI NEL I TRIMESTRE 2016

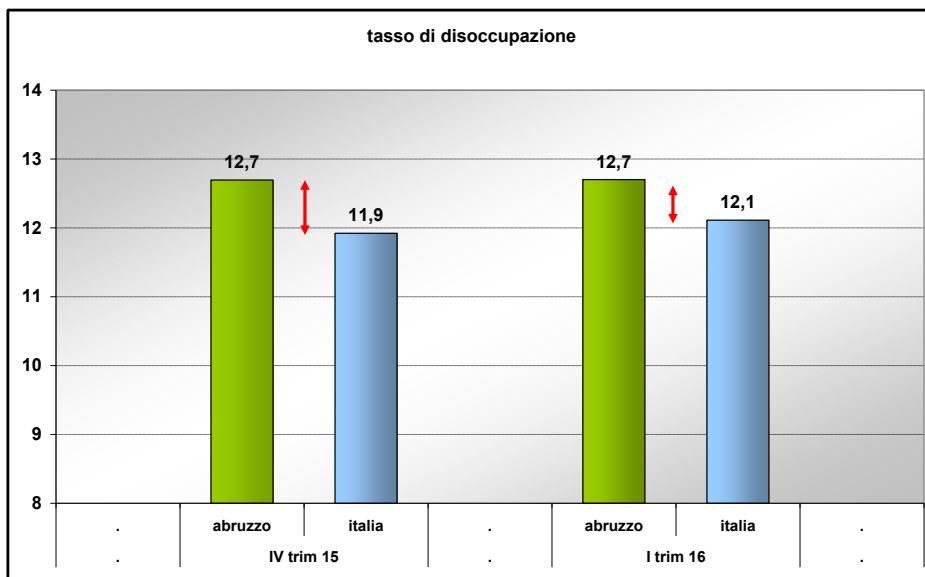


In Abruzzo, nel IV trimestre 2015 i disoccupati ammontavano a 71 mila unità e nel I trimestre 2016 diventano 70 mila registrando un decremento di mille unità.



I disoccupati hanno registrato un decremento dello 0,8% in controtendenza rispetto al dato Italiano che segna un incremento dell'1,1%.

IL TASSO DI DISOCCUPAZIONE

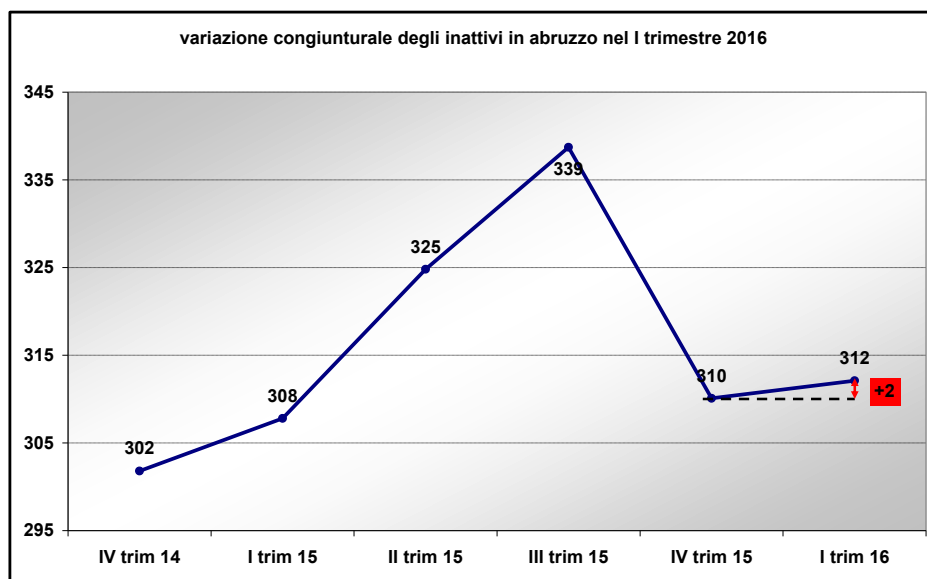


Il tasso di disoccupazione, in Abruzzo nel IV trimestre 2015, è stato del 12,7% mentre in Italia ha segnato l'11,9%.

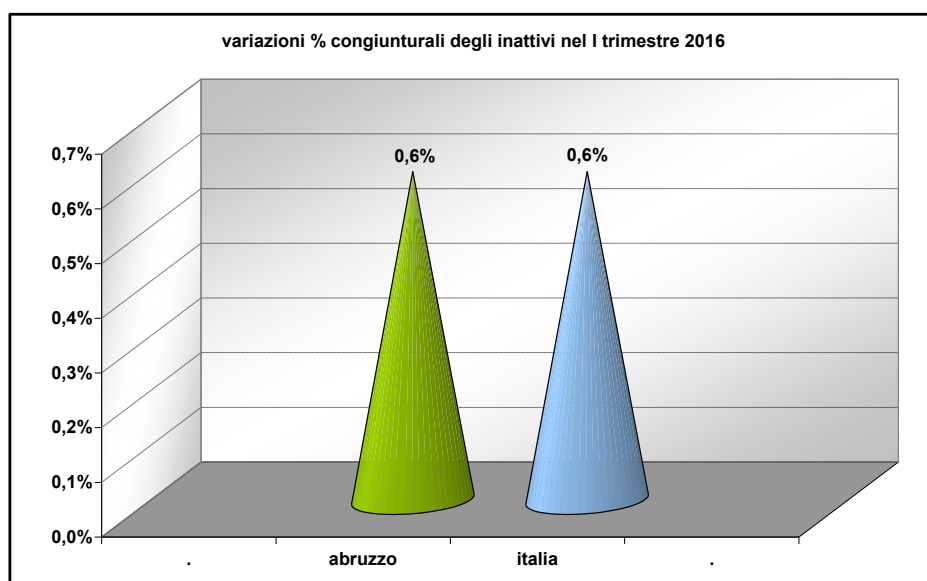
Nel I trimestre 2016 il tasso abruzzese rimane invariato rispetto al IV trimestre 2015 e rimane più alto rispetto al 12,1% italiano.

ne invariato rispetto al IV trimestre 2015 e rimane più alto rispetto al 12,1% italiano.

VARIAZIONI CONGIUNTURALI DEGLI INOCCUPATI NEL I TRIMESTRE 2016

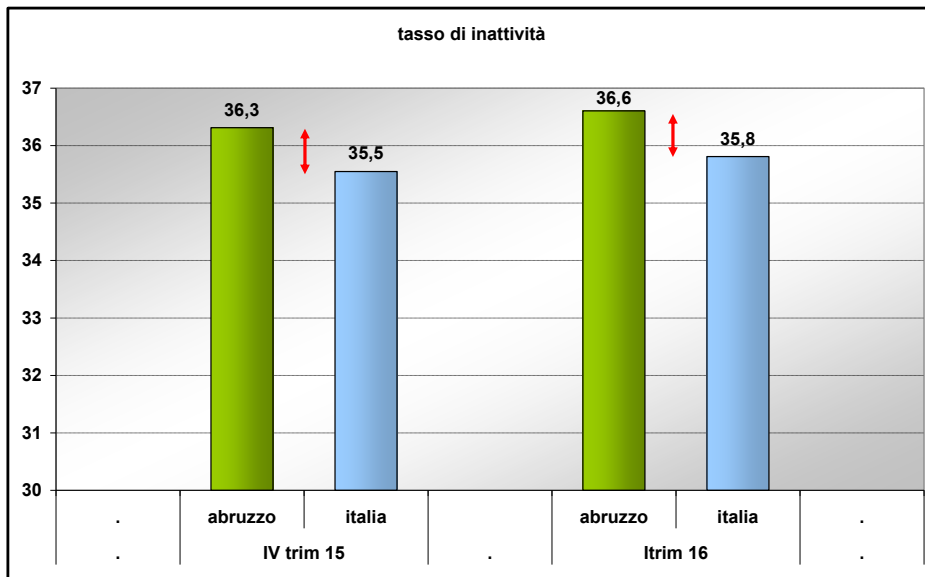


Gli inattivi passano da 310 mila del IV trimestre 2015 a 312 mila del I trimestre 2016 registrando un incremento di 2 mila unità.



L'incremento è stato dello 0,6% pari al valore medio nazionale.

TASSO DI INATTIVITA'



Il tasso di inattività, in Abruzzo nel IV trimestre 2015 è stato del 36,3%, valore più alto del 35,5% nazionale, nel I trimestre 2016 il tasso abruzzese del 36,6% rimane

più alto del 35,8% italiano ed è superiore anche al 36,3% abruzzese del IV trimestre 2015.