

# **L'ANDAMENTO DEMOGRAFICO NELLA VALLE PELIGNA TRA IL CENSIMENTO 2001 E QUELLO 2011**

*A seguito delle rettifiche dovute al censimento 2011 il ritmo della crescita della popolazione tra il 2001 e il 2011 registra un peggioramento*

*La popolazione in Abruzzo cresce di 44.917 unità pari al 3,56% a fronte del 4,28% nazionale*

*L'incremento della provincia dell'Aquila di 919 unità (+0,31%) è quasi nullo. La provincia evita una pesante flessione grazie all'incremento della città di Avezzano che registra 2.407 abitanti in più*

*La Marsica e l'Alto Sangro crescono rispettivamente di 2.929 e 433 unità mentre il Territorio Peligno e l'Aquilano decrescono di 1.767 e 676 unità*

*La Valle Peligna perde 1.005 abitanti, la Valle del Sagittario 276 e la Valle Subequana 466*

*Sulmona passa da 25.304 residenti del 21.10.01 a 24.275 del 9.10.11 con una contrazione di 1029 unità pari a -4,07% contro il +4,28% nazionale*

## **LE RETTIFICHE ALLA POPOLAZIONE DOVUTE AL CENSIMENTO 2011**

*La popolazione abruzzese perde 37.220 unità e registra un decremento del 2,77% a fronte del 2,22% nazionale*

*Le Provincia dell'Aquila perde 11.929 abitanti*

*L'Aquilano ne perde 6.535, la Marsica 3.661, il Territorio Peligno 1.223 e l'alto Sangro 510*

*Sulmona registra 815 abitanti in meno*

**Dott. Aldo Ronci**

9 Aprile 2013

## SINTESI <sup>1</sup>

### **Il 15° censimento della popolazione 2011**

L'Istituto Nazionale di Statistica ha recentemente messo a disposizione i dati definitivi del 15° Censimento della popolazione di ciascuno degli 8.092 comuni italiani.

La popolazione residente nei comuni Italiani, alla data del 9 ottobre 2011 (data di esecuzione del Censimento), è risultata, alla stessa data, diversa dalla popolazione residente calcolata sulla base delle risultanze delle Liste Anagrafiche Comunali per cui si è reso necessario operare delle rettifiche.

### **L'andamento demografico della popolazione in Abruzzo tra il censimento 2001 e quello 2011**

A seguito delle rettifiche dovute al censimento 2011 il ritmo della crescita della popolazione tra il 2001 e il 2011 registra un peggioramento.

La popolazione abruzzese è passata da 1.262.392 abitanti del 21.10.01 a 1.307.309 del 9.10.11 registrando un incremento di 44.917 abitanti.

Nei dieci anni che vanno dal censimento 2001 a quello 2011 la crescita della popolazione abruzzese è stata del 3,56% contro una crescita media nazionale del 4,28%.

Le liste anagrafiche comunali, nel periodo che va dal 31.12.01 al 31.12.11, davano per l'Abruzzo una crescita del 6,54% e per l'Italia del 6,71%.

### **L'andamento demografico della popolazione nelle province abruzzesi tra il censimento 2001 e quello 2011**

La modesta crescita della popolazione abruzzese tra i due censimenti è caratterizzata da un'impetuosa crescita nella provincia di Pescara con 19.180 abitanti in più e in quella di Teramo con 18.938 e da un incremento più modesto nella provincia di Chieti +5.880 e da una mancata crescita in quella dell'Aquila +919, che evita la flessione grazie all'incremento della città di Avezzano che registra 2.407 abitanti in più.

### **L'andamento demografico della popolazione in provincia dell'Aquila tra il censimento 2001 e quello 2011**

La Marsica e l'Alto Sangro crescono rispettivamente di 2.929 e 433 unità mentre il Territorio Peligno e l'Aquilano decrescono di 1.767 e 676 unità.

### **L'andamento demografico della popolazione nel territorio peligno tra il censimento 2001 e quello 2011**

La Valle Peligna registra una pesante flessione di 1.005 residenti, la Valle del Sagittario di 276 e la Valle Subequana di 486.

---

<sup>1</sup> Elaborazioni su dati ISTAT pubblicati il 5.03.2013.

### **L'andamento demografico della popolazione in alcuni comuni del territorio peligno tra il censimento 2001 e quello 2011**

Sulmona passa da 25.304 residenti del 21.10.01 a 24.275 del 9.10.11 con una contrazione di 1029 unità mentre i dati dell'anagrafe comunale tra il 31.12.01 e il 31.12.11 segnavano un decremento di 324, Raiano perde 161 abitanti, Scanno 185, Pratola registra un lievissimo incremento con solo 26 abitanti in più.

Non manca l'eccezione di alcuni comuni che invece hanno annotato un consistente incremento: Introdacqua +298, Pettorano sul Gizio +108, Corfinio +82 e Bugnara +71.

### **Le rettifiche alla popolazione in Abruzzo al 9.10.2011**

L'Abruzzo, per effetto del censimento 2011, alla data del 9/10/11 ha visto passare la popolazione da 1.344.529 unità a 1.317.309 subendo così, una riduzione di 37.220 unità pari al -2,77%, valore questo peggiore del -2,22% italiano.

A livello nazionale la popolazione è passata da 60.785.753 a 59.433.744.

### **Le rettifiche alla popolazione nelle province abruzzesi al 9.10.2011**

In tutte le province abruzzesi le rettifiche dovute al censimento hanno determinato riduzione della popolazione: L'Aquila -11.929, Teramo -6.391, Pescara -9.460 e Chieti -9.440.

**L'Aquilano perde 6.535, la Marsica 3.661, il Territorio Peligno 1.223 e l'alto Sangro 510.**

**La Valle Peligna registra una perdita di 1.114 residenti, la Valle del Sagittario di 15 e la Valle Subequana di 94.**

**Sulmona annota 815 abitanti in meno.**

### **Considerazioni**

I dati sull'andamento demografico del Territorio Peligno tra il Censimento 2001 e quello 2011 evidenziano una flessione di 1.767 abitanti che corregge il decremento registrato dalle liste anagrafiche comunali tra il 31.12.01 e il 31.12.11 di sole 715 unità.

Questa drammatica flessione che, insieme alla chiusura delle aziende, alla perdita di posti di lavoro e all'incremento della disoccupazione, conferma lo stato di grave crisi economica e sociale in cui versa il Territorio, mi fa sentire obbligato a intervenire di nuovo sulla necessità di non perdere, forse, l'ultima occasione per tentare di innescare un processo di sviluppo attraverso una giusta utilizzazione dei fondi FAS.

Lo sviluppo locale è una delle forme con cui il sistema economico del nostro Paese fa leva sulla capacità dei sistemi locali di produrre valore aggiunto attraverso le risorse e le conoscenze presenti nei diversi territori.

I bilanci che si vanno compiendo in questa fase su quanto finora realizzato sono però negativi in quanto è indiscutibile che i risultati prodotti siano insoddisfacenti a fronte delle ingenti risorse comunitarie e nazionali mobilitate.

A conferma di ciò il Comitato di Valutazione degli Interventi Pubblici (UVAL) ha constatato che, negli anni tra il 2002 e il 2006, per la realizzazione dei Patti Territoriali e dei PIT, sono stati messi a disposizione della Valle Peligna 50 milioni di euro (12 del Pit Valle Peligna Alto Sangro e 38 del Patto Territoriale Comunità Montana Peligna) che si sono concretizzati di fatto in una distribuzione indifferenziata dei fondi che è finita per essere una mera iniezione finanziaria.

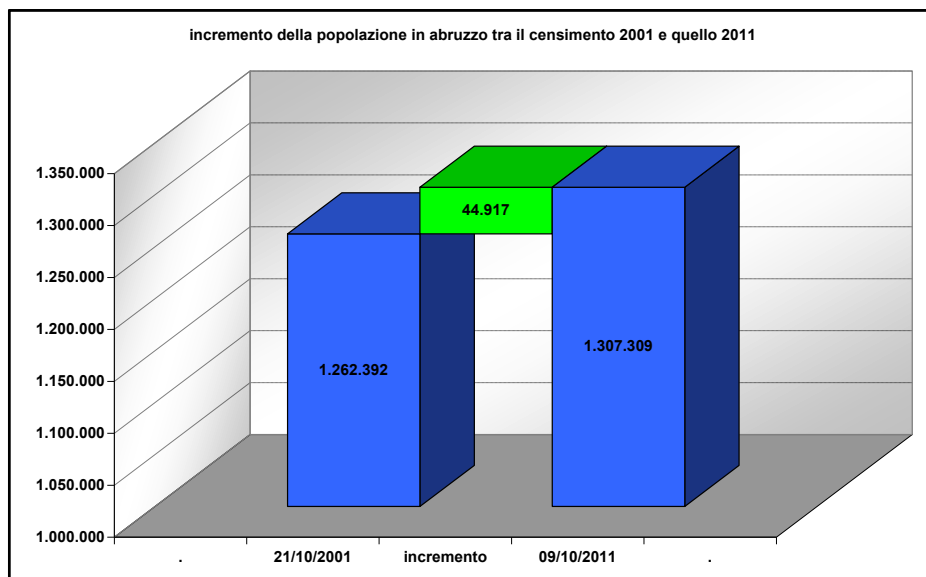
L'ipotesi di sviluppo del nostro territorio non è granché diversa da quella degli altri territori abruzzesi e il tentativo da mettere in atto, visto la gravissima crisi in cui versa la Valle Peligna, è quello di utilizzare i fondi FAS **per realizzare, prima degli altri territori**, interventi che dovranno rigorosamente avere come punti centrali di riferimento:

- **la competitività**
- **il mercato esterno alla Valle Peligna privilegiando l'esportazione.**

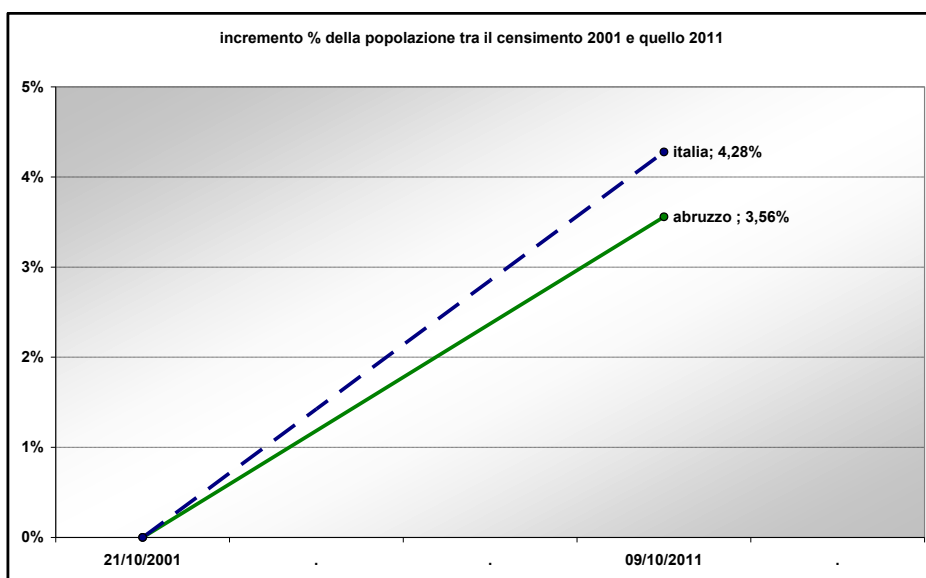
Gli aiuti per la riconversione e il potenziamento della base produttiva e per l'avvio di nuove iniziative imprenditoriali dovranno essere concessi per **la produzione di beni e servizi competitivi per innovazione, qualità e tipicità da individuare mediante ricerche di mercato.**

## L'andamento demografico della popolazione in Abruzzo tra il censimento 2001 e quello 2011

ANDAMENTO DEMOGRAFICO DELLA POPOLAZIONE				
TRA IL CENSIMENTO 2001 E QUELLO 2011				
	21/10/2001	09/10/2011	incremento	incremento %
<b>abruzzo</b>	<b>1.262.392</b>	<b>1.307.309</b>	<b>44.917</b>	<b>3,56%</b>
<b>italia</b>	<b>56.995.744</b>	<b>59.433.744</b>	<b>2.438.000</b>	<b>4,28%</b>



La popolazione abruzzese è passata da 1.262.392 abitanti del 21.10.01 a 1.307.309 del 9.10.11 registrando un incremento di 44.917 abitanti.

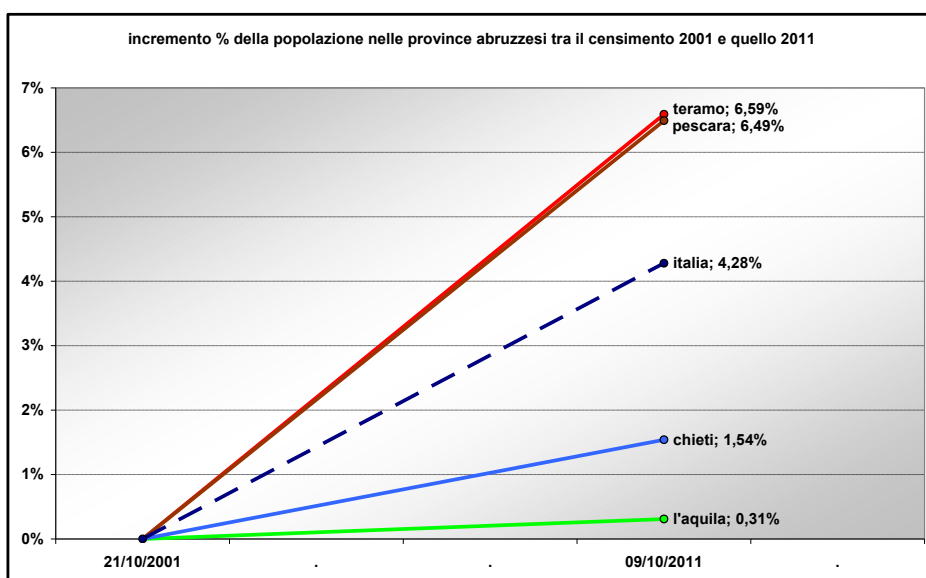
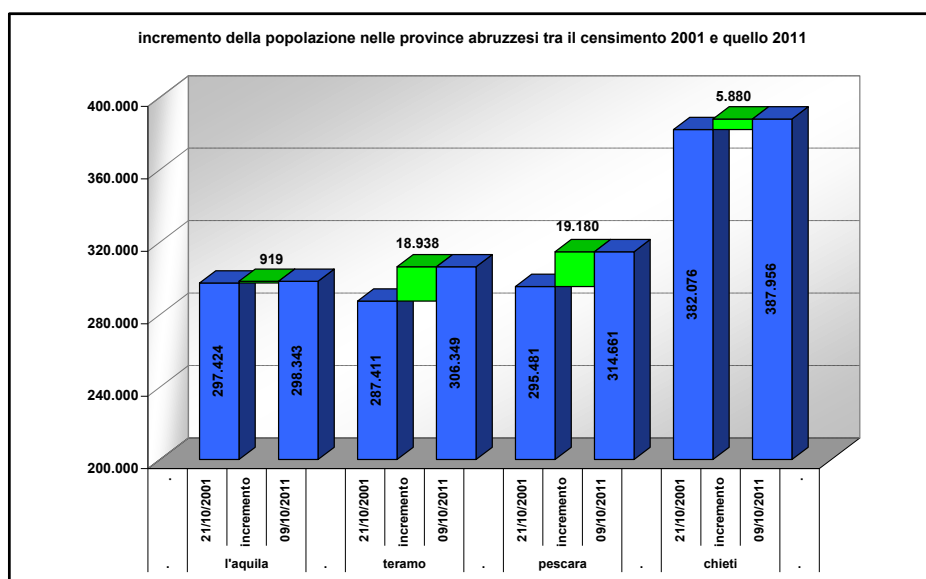


Nei dieci anni che vanno dal censimento 2001 a quello 2011 la crescita della popolazione abruzzese è stata del 3,56% contro una crescita media nazionale del 4,28%.

Le liste anagrafiche comunali negli stessi dieci anni davano per l'Abruzzo una crescita del 6,16% e per l'Italia del 6,71%.

## L'andamento demografico della popolazione nelle province abruzzesi tra il censimento 2001 e quello 2011

ANDAMENTO DEMOGRAFICO DELLA POPOLAZIONE TRA IL CENSIMENTO 2001 E QUELLO 2011				
	21/10/2001	09/10/2011	incremento	incremento %
<b>l'aquila</b>	<b>297.424</b>	<b>298.343</b>	<b>919</b>	<b>0,31%</b>
<b>teramo</b>	<b>287.411</b>	<b>306.349</b>	<b>18.938</b>	<b>6,59%</b>
<b>pescara</b>	<b>295.481</b>	<b>314.661</b>	<b>19.180</b>	<b>6,49%</b>
<b>chieti</b>	<b>382.076</b>	<b>387.956</b>	<b>5.880</b>	<b>1,54%</b>

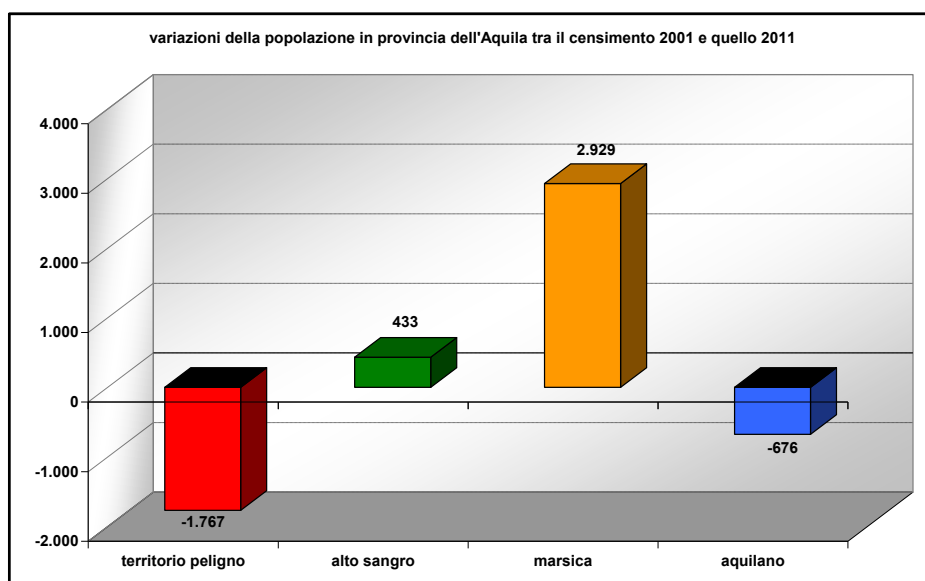


La modesta crescita della popolazione abruzzese tra i due censimenti è caratterizzata da un' impetuosa crescita nella provincia di Pescara con 19.180 abitanti in più e in quella di Teramo con 18.938, da un incremento più modesto nella provincia di Chieti +5.880 e da una mancata crescita in quella dell'Aquila +919. In valori percentuali crescono più dei valori italiani (+4,28%) Teramo (+6,59%) e Pescara

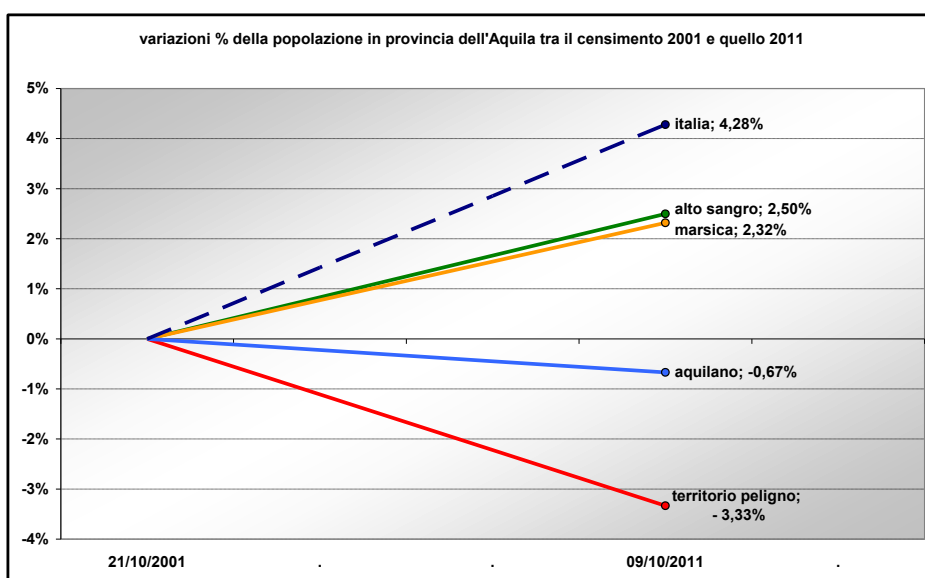
(+6,49%) mentre Chieti (1,54%) cresce meno e L'Aquila (+0,31%) quasi niente ed evita la flessione grazie all'incremento della città di Avezzano che registra 2.407 abitanti in più.

## L'andamento demografico della popolazione in provincia dell'Aquila tra il censimento 2001 e quello 2011

ANDAMENTO DEMOGRAFICO DELLA POPOLAZIONE				
TRA IL CENSIMENTO 2001 E QUELLO 2011				
	21/10/2001	09/10/2011	incremento	incremento %
territorio peligno	53.011	51.244	-1.767	-3,33%
alto sangro	17.344	17.777	433	2,50%
marsica	126.393	129.322	2.929	2,32%
aquilano	100.676	100.000	-676	-0,67%
provincia dell'aquila	297.424	298.343	919	0,31%



La Marsica e l'Alto Sangro crescono rispettivamente di 2.929 e 433 unità mentre il Territorio Peligno e l'Aquilano decrescono di 1.767 e 676 unità

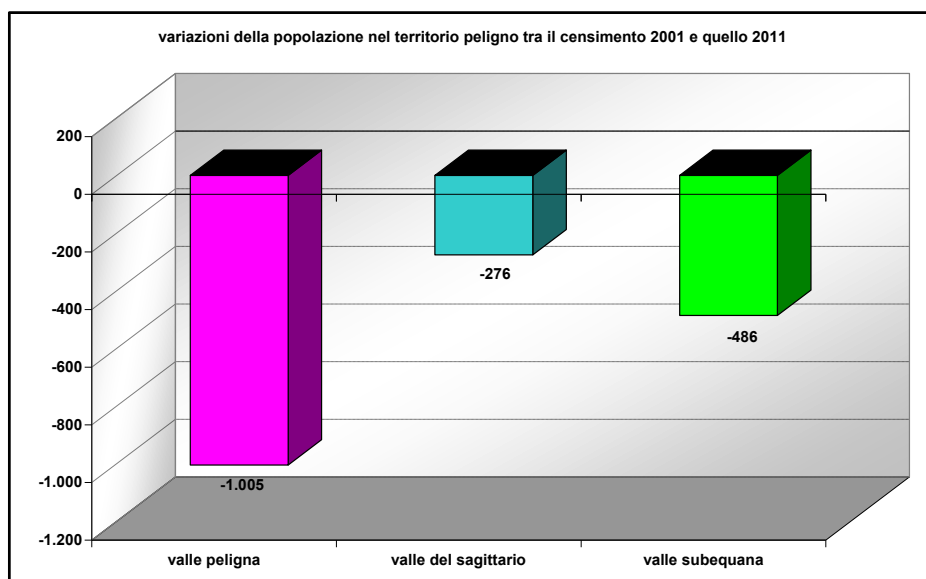


Il tasso di crescita dell'Alto Sangro è stato del 2,50%, quello della Marsica del 2,32% comunque inferiori al valore nazionale (4,28%). L'Aquilano subisce una lieve flessione (-0,67%) e il Territorio Peligno un pesante decremento (-3,33%).

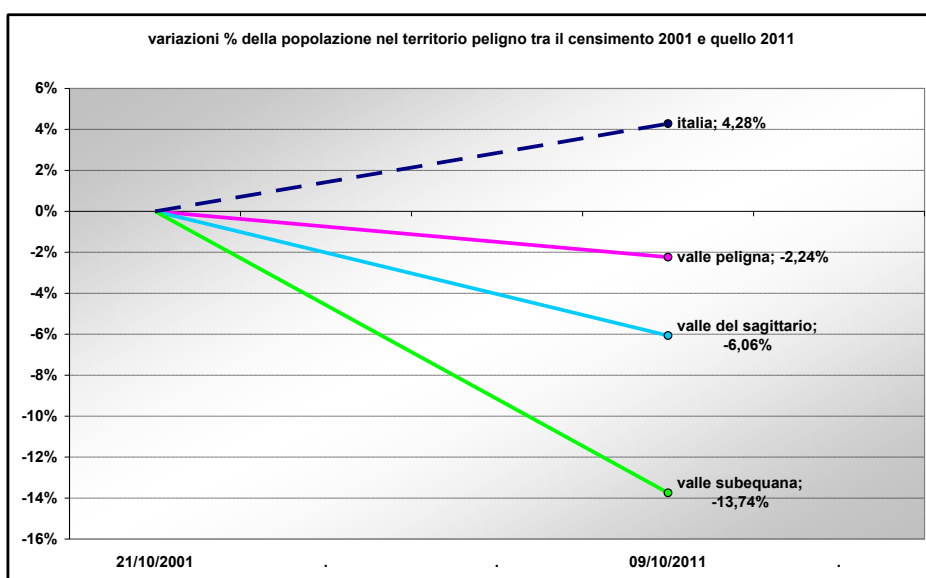
flessione (-0,67%) e il Territorio Peligno un pesante decremento (-3,33%).

## L'andamento demografico della popolazione nel territorio peligno tra il censimento 2001 e quello 2011

ANDAMENTO DEMOGRAFICO DELLA POPOLAZIONE				
TRA IL CENSIMENTO 2001 E QUELLO 2011				
	21/10/2001	09/10/2011	incremento	incremento %
valle peligna	44.923	43.918	-1.005	-2,24%
valle del sagittario	4.552	4.276	-276	-6,06%
valle subequana	3.536	3.050	-486	-13,74%
territorio peligno	53.011	51.244	-1.767	-3,33%



La Valle Peligna registra una pesante flessione di 1.005 residenti, la Valle del Sagittario di 276 e la Valle Subequana di 486.

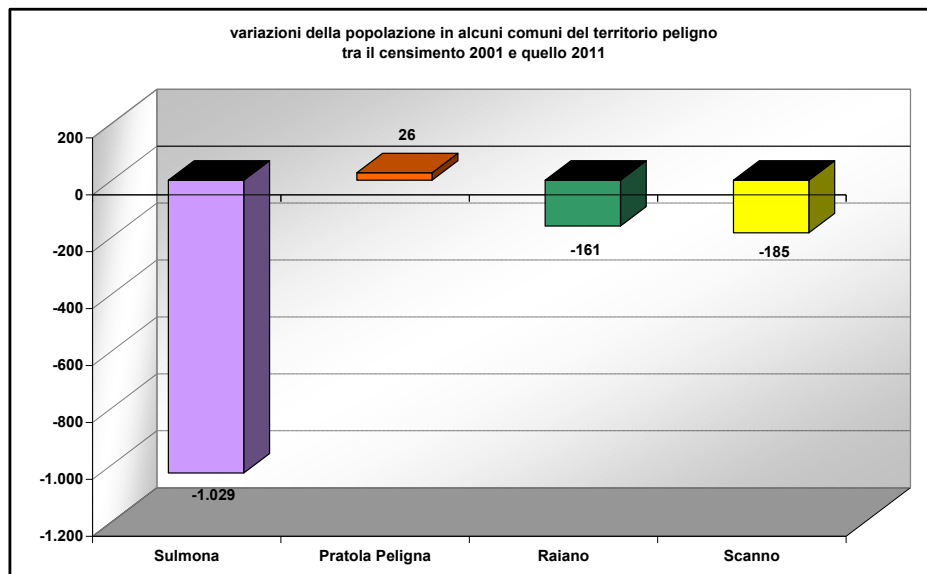


In valori percentuali la Valle Peligna decresce del 2,24%, la Valle del Sagittario del 6,06% e la Valle Subequana del 13,74%



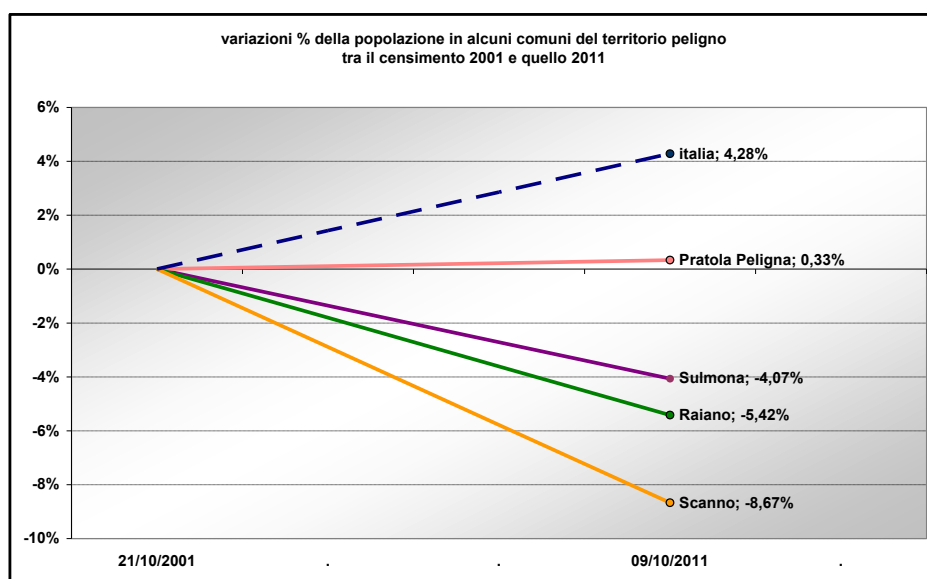
## L'andamento demografico della popolazione in alcuni comuni del territorio peligno tra il censimento 2001 e quello 2011

ANDAMENTO DEMOGRAFICO DELLA POPOLAZIONE				
TRA IL CENSIMENTO 2001 E QUELLO 2011				
	21/10/2001	09/10/2011	incremento	incremento %
Sulmona	25.304	24.275	-1029	-4,07%
Pratola Peligna	7.814	7.840	26	0,33%
Raiano	2.973	2.812	-161	-5,42%
Scanno	2.133	1.948	-185	-8,67%



Sulmona passa da 25.304 residenti del 21.10.01 a 24.275 del 9.10.11 con una contrazione di 1029 unità, Raiano perde 161 residenti e Scanno 185, Pratola registra

un lievissimo incremento con solo 26 abitanti in più. Non mancano alcuni comuni che invece hanno annotato un consistente incremento: Introdacqua +298, Pettorano sul Gizio +108, Corfinio +82 e Bugnara +71.

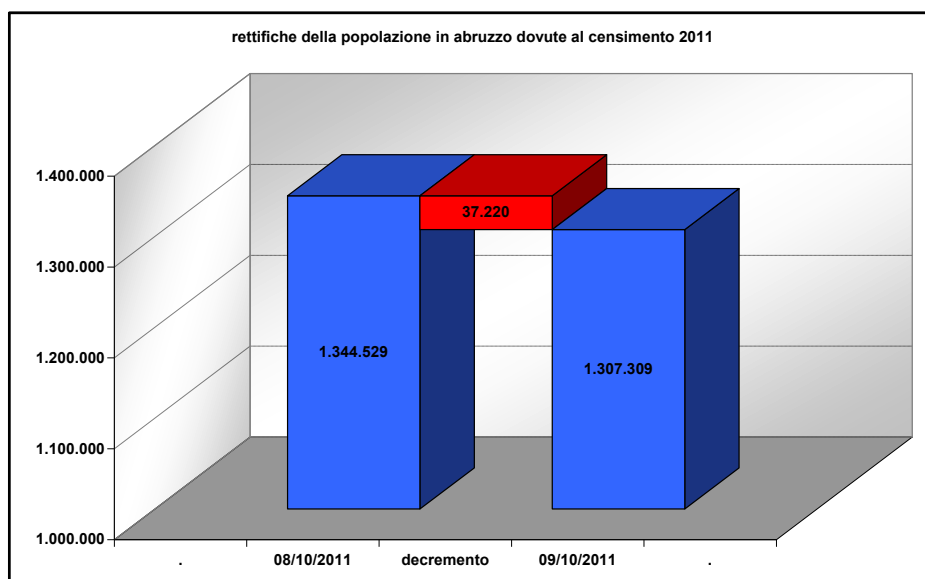


Tra il 2001 e il 2011 i dati demografici dei principali Comuni del Territorio Peligno fanno registrare per Sulmona una flessione di -4,27%, per Raiano -5,42%, per Scanno -8,67% e per

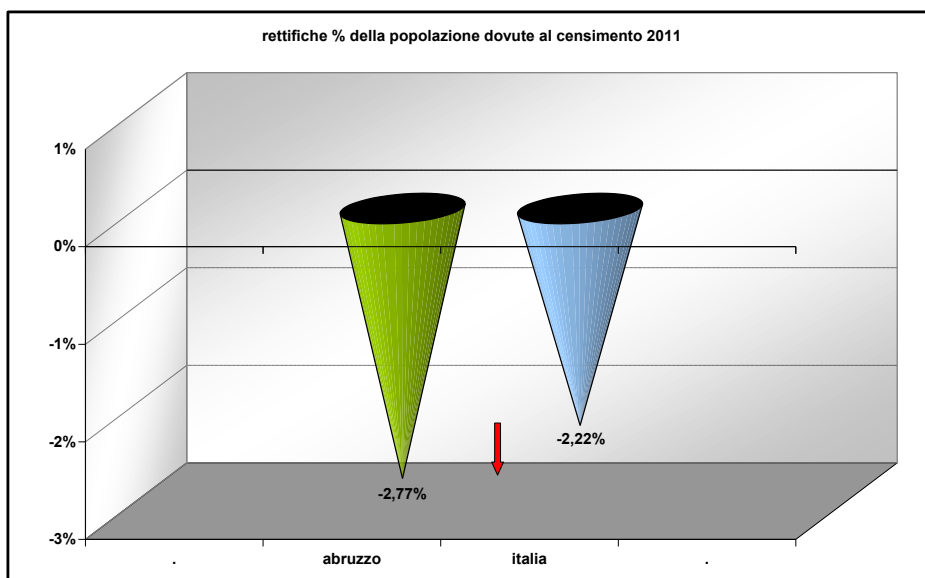
Pratola un debole incremento dello 0,33%.

## Le rettifiche alla popolazione in Abruzzo al 9.10.2011

RETTIFICHE DELLA POPOLAZIONE				
DOVUTE AL CENSIMENTO 2011				
	08/10/2011	09/10/2011	incremento	incremento %
abruzzo	1.344.529	1.307.309	-37.220	-2,77%
italia	60.785.753	59.433.744	-1.352.009	-2,22%



L'Abruzzo, per effetto del censimento 2011, alla data del 9/10/11 ha visto passare la popolazione da 1.344.529 unità a 1.317.309 subendo così, una riduzione di 37.220 unità pari al -2,77%, valore questo peggiore del -2,22% italiano.



A livello nazionale la popolazione è passata da 60.785.753 a 59.433.744.

## Le rettifiche alla popolazione nelle province abruzzesi al 9.10.2011

RETTIFICHE DELLA POPOLAZIONE				
DOVUTE AL CENSIMENTO 2011				
	08/10/2011	09/10/2011	incremento	incremento %
<b>l'aquila</b>	<b>310.272</b>	<b>298.343</b>	<b>-11.929</b>	<b>-3,84%</b>
<b>teramo</b>	<b>312.740</b>	<b>306.349</b>	<b>-6.391</b>	<b>-2,04%</b>
<b>pescara</b>	<b>324.121</b>	<b>314.661</b>	<b>-9.460</b>	<b>-2,92%</b>
<b>chieti</b>	<b>397.396</b>	<b>387.956</b>	<b>-9.440</b>	<b>-2,38%</b>

RETTIFICHE DELLA POPOLAZIONE				
DOVUTE AL CENSIMENTO 2011				
	08/10/2011	09/10/2011	incremento	incremento %
<b>territorio peligno</b>	<b>52.467</b>	<b>51.244</b>	<b>-1.223</b>	<b>-2,33%</b>
<b>alto sangro</b>	<b>18.287</b>	<b>17.777</b>	<b>-510</b>	<b>-2,79%</b>
<b>marsica</b>	<b>132.983</b>	<b>129.322</b>	<b>-3.661</b>	<b>-2,75%</b>
<b>aquilano</b>	<b>106.535</b>	<b>100.000</b>	<b>-6.535</b>	<b>-6,13%</b>
<b>provincia dell'aquila</b>	<b>310.272</b>	<b>298.343</b>	<b>-11.929</b>	<b>-3,84%</b>

RETTIFICHE DELLA POPOLAZIONE				
DOVUTE AL CENSIMENTO 2011				
	08/10/2011	09/10/2011	incremento	incremento %
<b>Sulmona</b>	<b>25.090</b>	<b>24.275</b>	<b>-815</b>	<b>-3,25%</b>
<b>Pratola Peligna</b>	<b>7.885</b>	<b>7.840</b>	<b>-45</b>	<b>-0,57%</b>
<b>Raiano</b>	<b>2.886</b>	<b>2.812</b>	<b>-74</b>	<b>-2,56%</b>
<b>Scanno</b>	<b>1.975</b>	<b>1.948</b>	<b>-27</b>	<b>-1,37%</b>

**L'andamento demografico della popolazione nel Territorio Peligno  
tra il censimento 2001 e quello 2011**

<b>ANDAMENTO DEMOGRAFICO DELLA POPOLAZIONE</b>				
<b>TRA IL CENSIMENTO 2001 E QUELLO 2011</b>				
	<b>21/10/2001</b>	<b>09/10/2011</b>	<b>incremento</b>	<b>incremento %</b>
Anversa degli abruzzi	431	368	-63	-14,62%
Bugnara	1.035	1.106	71	6,86%
Campo di giove	907	847	-60	-6,62%
Cansano	270	282	12	4,44%
Castel di ieri	405	329	-76	-18,77%
Castelvecchio subequo	1.241	1.067	-174	-14,02%
Cocullo	317	265	-52	-16,40%
Corfinio	997	1.079	82	8,22%
Gagliano aterno	314	255	-59	-18,79%
Goriano sicoli	633	597	-36	-5,69%
Introdacqua	1.831	2.129	298	16,28%
Molina aterno	463	419	-44	-9,50%
Pacentro	1.279	1.211	-68	-5,32%
Pettorano sul gizio	1.255	1.363	108	8,61%
Pratola peligna	7.814	7.840	26	0,33%
Prezza	1.092	1.015	-77	-7,05%
Raiano	2.973	2.812	-161	-5,42%
Rocca pia	189	167	-22	-11,64%
Scanno	2.133	1.948	-185	-8,67%
Secinaro	480	383	-97	-20,21%
Sulmona	25.304	24.275	-1.029	-4,07%
Villalago	636	589	-47	-7,39%
Vittorito	1.012	898	-114	-11,26%

**Le rettifiche della popolazione nel Territorio Peligno  
dovute al Censimento del 9.10.2011**

<b>RETTIFICHE DELLA POPOLAZIONE</b>				
<b>DOVUTE AL CENSIMENTO 2011</b>				
	<b>08/10/2011</b>	<b>09/10/2011</b>	<b>incremento</b>	<b>incremento %</b>
Anversa degli Abruzzi	387	368	-19	-4,91%
Bugnara	1.068	1.106	38	3,56%
Campo di Giove	839	847	8	0,95%
Cansano	284	282	-2	-0,70%
Castel di Ieri	334	329	-5	-1,50%
Castelvecchio Subequo	1.082	1.067	-15	-1,39%
Cocullo	267	265	-2	-0,75%
Corfinio	1.091	1.079	-12	-1,10%
Gagliano Aterno	283	255	-28	-9,89%
Goriano Sicoli	616	597	-19	-3,08%
Introdacqua	2.189	2.129	-60	-2,74%
Molina Aterno	422	419	-3	-0,71%
Pacentro	1.250	1.211	-39	-3,12%
Pettorano sul Gizio	1.395	1.363	-32	-2,29%
Pratola Peligna	7.885	7.840	-45	-0,57%
Prezza	1.048	1.015	-33	-3,15%
Raiano	2.886	2.812	-74	-2,56%
Rocca Pia	169	167	-2	-1,18%
Scanno	1.975	1.948	-27	-1,37%
Secinaro	407	383	-24	-5,90%
Sulmona	25.090	24.275	-815	-3,25%
Villalago	594	589	-5	-0,84%
Vittorito	906	898	-8	-0,88%